Central Fastener
PRODUCTS GUIDE
【製品案内】

Vol.3

セントラルファスナー株式会社

セントラルファスナー株式会社は、
高度な技術と設備を誇る専業製造メーカーとして
自社一貫製造による純国産品（国内材料・国内焼入れ・国内メッキ）で、
非常に精度の高い製品を提供しています。

セントラルファスナー株式会社では、軽天・間仕切り用ドライウォールビス・建築内外装用ビスを日本工業規格ドリリングタッピンねじ（JIS B1125）に基づき製造しております。

セントラルファスナー株式会社では、鉄骨ドリルビスを日本工業規格ドリリングタッピンねじのねじ山を持つドリルねじ（JIS B1124）に基づき製造しております。

材料

鉄／SWRCH18A（JISG3507）
ステンレス／SUS410-WSB（JISG4315）
ステンレス XM-7

表面処理

ユニクロ：光沢クロメート／青銀色。ねじでは最も一般的なめっき。
クロメート：有色クロメート／金色。ユニクロよりも耐食性に優れる。
3価ユニクロ：6価クロムを使用しない環境問題に適したユニクロ代替。
3価クロメート：6価クロムを使用しない環境問題に適したクロメート代替。
パーカー：表面に不溶性のリン酸塩皮膜を作り、腐食の進行を防ぐ。
ラスパート：亜鉛メッキ上にセラミックコーティングを付けた複合皮膜。
ブラック(ブラウン)ラスパート：上記ラスパートの黒色版
ノンクロムラスパート：完全クロムフリーの環境対応型のラスパート処理
ディスゴ：環境に優しいクロムフリーで耐食性能が高い。
ダクロ：金属亜鉛フレークを焼き付けたもので、耐食性能が高い。
ラフレ：超薄膜高耐食合金コーティング、環境対応·薄幕·高耐食の防錆処理技術
ステンめっき：ジンロイ（Zn-Ni合金メッキ）の上に3価クロメート、ZECコートを付け高耐食
パシペート：ノンクロムでありSUS410の不動態化に使われる。
スーパーパシペート：ステンレスに耐食層を生成させ、高耐食性を持つ。
ブロンズ(テンパー)：熱処理によるブロンズの色合

セントラルファスナー株式会社

本　社
〒578-0984 大阪府東大阪市菱江4丁目6番54号
TEL: 072-964-0281　FAX: 072-965-0581

大宮工場
〒519-2731 三重県度会郡大紀町野原1001-1
TEL: 0598-85-0160　FAX: 0598-85-009

取扱品目

ドライウォール、ノンウェルダー、
コースレッド、ドリルビス、
ステープル、ホーマナット、溶接金網

製造設備

高速コールドヘッダー／33台
高速ローリングマシン／31台
ピンチポインター／2台
足割機／3台

検査設備

硬度試験機
投影機
引張試験機
打ち込み試験機
ねじりトルク破断機
三次元マイクロスコープ

関連会社

中村螺子株式会社
大宮溶接金網株式会社

目 次 INDEX

ドライウォール P2
ラッパ
カラー
逆ネジカラー

ドライウォール 2 P3
フレキ
フレキ・カラー
ナベ
シンワッシャー

ノンウェルダー P4
FW、FD、
TW、TD、HD
Wカクスタッドビス

オリジナル商品 P5
フローリングビス
CGスクリュー
コンパネドライウォール
ハードビス
二重床ビス
ランクリービス

ドリルビス 1 P6
軽天ドリルビス・ラッパ
軽天ドリルビス・カラー
軽天ドリルビス・フレキ
リーマフレキ

ドリルビス 2 P7
NYポイント・ナベ
NYポイント・ナベ・カラー
NYポイント・ナベシーリング

ドリルビス 3 P8
NYポイント・皿
NYポイント・小頭皿・ステンレス
ヘッドレスタイプ

ドリルビス 4 P9
NYポイント・シンワッシャー
NYポイント・スーパーシンワッシャー
シンワッシャーリーマ

ドリルビス 5 P10
六角頭
六角シーリング

ドリルビス 6 P11
ステンキャップ六角ドリル・シーリング
カバールーフドリル
座金
ボンデットワッシャー

コースレッド P12
ラッパ
フレキ
カラー

コースレッド P13
足割
石膏ボードビス
シンワッシャー
ヘッドレス
ヘッドレス・HI&LO
ナベ

内装造作ビス P14
長押ビス
内装ビス
スリムスレッド
コンパネビス

板金ビス、波板ビス P15
野地板用ビス
板金用ビス
雨樋ビス

瓦ビス、屋根用ビス P16
瓦パッキンビス
平瓦用ビス
平瓦改修ビス
コーススレッド・ステンレスXM-7

薄板締結ビス・サイディング P17
ワンタッチTW
ドリルミニTW
サイディング金物ビス

波板ビス、タイトフレームビス P18
波板ビス
ワッシャー等
タイトフレームビス
折板ビス

ALCビス P19
ALC取付ビス
ALC板木ビス
ALC板ドリルビス
ALINC（アリンコ）
マガジンタップスクリュー（鋼製床用）

コンクリートビス P20
皿
ナベ・ナベワッシャー

コンクリートビス P21
フレキ
六角頭
コンクリートドリル
タップスター

ダクロ関連 P22
ボルト
ナット
高ナット
ビス関連

高耐食ビス P23
ドライウォール
ドリルビス
ノンウェルダー
コンクリートビス

ロングサイズビス、タッピングビス P24
ロングサイズビス、別注色カラー
タッピング各種

ステープル P25
ステープル
フロアーステープル
ハンマータッカーステープル

高ナット・その他 P26
コンクリートピン
ガスピン
切断砥石
溶接棒
高ナット
ビスカバー・キャップ

寸切 P27
吊ボルト
ワッシャー
Sワッシャー
ナット・高ナット

ホーマーナット P28
１種、２種、３種、ステン
ドブメッキ
S45C

ワイヤーメッシュ P29
溶接金網
鉄筋格子
獣害メッシュ

ドライウォール

●軽天ビス　●軽鉄下地用

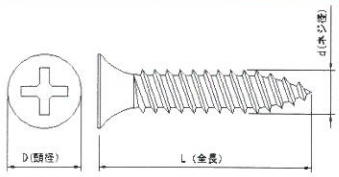

■ドライウォール・ラッパ頭

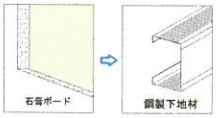

■ドライウォール・ラッパ頭<ユニクロ>

品　番	サイズ(d×L)	頭　径	入　数	
P20	3.0×20	7	20,000(1,000×20)	
P22	3.0×22	7	20,000(1,000×20)	
P1S	小頭 3.5×22	7	20,000(1,000×20)	
P1	3.5×22	8	20,000(1,000×20)	
P25	3.5×25	8	12,000(1,000×12)	
P28	3.5×28	8	12,000(1,000×12)	
P32	3.5×32	8	10,000(1,000×10)	
P35	3.5×35	8	10,000(1,000×10)	
P38	3.5×38	8	8,000(　800×10)	
P41	3.5×41	8	6,000(　500×12)	
P45	3.5×45	8	5,000(　500×10)	
P51	3.5×51	8	5,000(　500×10)	
P57	3.5×57	8	4,000(　400×10)	
P65	4.2×65	8.5	3,000(　300×10)	
P75	4.2×75	8.5	2,500(　250×10)	
P100	4.8×100	9	2,000(　200×10)	
P1N	梨地 3.5×22	8	20,000(1,000×20)	
P16	3.5×16	7	20,000(1,000×20)	

※石膏ボードと鋼製下地材(1.0mmまで)の締結に使用
　ボードの厚さに＋10mmのビスの長さが基本となります

■ドライウォール・カラー仕上げ<ユニクロ>

品　番	サイズ(d×L)	頭　径	入　数	
PC20	3.0×20	7	20,000(1,000×20)	
PC22	3.0×22	7	20,000(1,000×20)	
PC1S	小頭 3.5×22	7	20,000(1,000×20)	
PC1	3.5×22	8	20,000(1,000×20)	
PC25	3.5×25	8	12,000(1,000×12)	
PC32	3.5×32	8	10,000(1,000×10)	
PC41	3.5×41	8	6,000(　500×12)	
PC51	3.5×51	8	5,000(　500×10)	

■ドライウォール・特別カラー仕上げ<ユニクロ>

品　番	サイズ(d×L)	頭　径	入　数	色　合
PC20M	3.0×20	7	20,000(1,000×20)	マーブルトン
PC20S	3.0×20	7	20,000(1,000×20)	グレー
PC20B	3.0×20	7	20,000(1,000×20)	ベージュ(素地用)
PC20H	3.0×20	7	20,000(1,000×20)	ピンク
PC1S	3.5×22	8	20,000(1,000×20)	グレー
PC1B	3.5×22	8	20,000(1,000×20)	ベージュ(素地用)
PC22SW	3.0×22	7	20,000(1,000×20)	ソーラートンワイド

※その他頭部カラーの塗装、製造可能です

■ドライウォール・逆ネジ・カラー仕上げ<ユニクロ>

品　番	サイズ(d×L)	頭　径	入　数	
PC20G	3.0×20	7	20,000(1,000×20)	
PC22G	3.5×22	7	20,000(1,000×20)	

※化粧石膏ボードのケバ立ちを抑え、美しく仕上がります。

■ドライウォール<ステンレスSUS410パシペート>

品　番	サイズ(d×L)	頭　径	入　数	
P20P	3.0×20	7	20,000(1,000×20)	
P22P	3.0×22	7	20,000(1,000×20)	
P1P	3.5×22	8	20,000(1,000×20)	
P25P	3.5×25	8	10,000(1,000×10)	
P32P	3.5×32	8	10,000(1,000×10)	
P41P	3.5×41	8	5,000(　500×10)	
P51P	3.5×51	8	5,000(　500×10)	

■ドライウォール・ラッパ頭・カラー仕上げ<ステンレスSUS410パシペート>

品　番	サイズ(d×L)	頭　径	入　数	
PC20P	3.0×20	7	20,000(1,000×20)	
PC1P	3.5×22	8	20,000(1,000×20)	

■ドライウォール・ラッパ頭<ラスパート仕上げ>

品　番	サイズ(d×L)	頭　径	入　数	
P1L	3.5×22	8	20,000(1,000×20)	
P25L	3.5×25	8	10,000(1,000×10)	
P28L	3.5×28	8	10,000(1,000×10)	
P32L	3.5×32	8	10,000(1,000×10)	
P41L	3.5×41	8	5,000(　500×10)	
P57L	3.5×57	8	4,000(　400×10)	

※ラスパート仕上げにより耐食性が非常に優れております。
　高耐食性能を求められる現場でご使用頂けます

注）弊社製品のステンレス材料は何も記載のない場合はSUS410を使用し、パシペート処理にて仕上げをしております。
　SUS410は材質の性質上、磁性を持っておりますが、JIS規格にてマルテンサイト系のステンレスとなっております。
　特徴としては、焼き入れをすることで硬度を上げることが可能です。

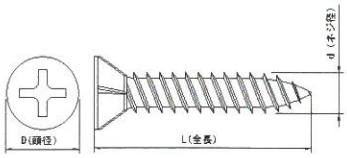

■ドライウォール・フレキ頭

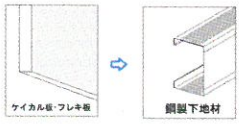

■ドライウォール・フレキ頭<ユニクロ>

品　番	サイズ(d×L)	頭　径	入　数	
PF316	3.0×16	7	20,000(1,000×20)	
PF20	3.0×20	7	20,000(1,000×20)	
PF22	3.0×22	7	20,000(1,000×20)	
PF516	3.5×16	7	20,000(1,000×20)	
PF1	3.5×22	7	20,000(1,000×20)	
PF25	3.5×25	7	12,000(1,000×12)	
PF28	3.5×28	7	12,000(1,000×12)	
PF32	3.5×32	7	10,000(1,000×10)	
PF41	3.5×41	7	6,000(　500×12)	
PF51	3.5×51	7	5,000(　500×10)	
PF57	3.5×57	7	4,000(　400×10)	
PF65	3.8×65	7	3,000(　300×10)	

※ケイ酸カルシウム板と鋼製下地の取り付けに

■ドライウォール・フレキ頭・D=6小頭<ユニクロ>

品　番	サイズ(d×L)	頭　径	入　数	
PF316S	3.0×16	6	20,000(1,000×20)	

※頭部を小さく製造しているのでケイカル板が割れにくくなっております。

■ドライウォール・フレキ頭・カラー仕上げ<ユニクロ>

品　番	サイズ(d×L)	頭　径	入　数	
PQ20	3.0×20	7	20,000(1,000×20)	
PQ22	3.0×22	7	20,000(1,000×20)	
PQ1	3.5×22	7	20,000(1,000×20)	
PQ25	3.5×25	7	12,000(1,000×12)	
PQ32	3.5×32	7	10,000(1,000×10)	
PQ41	3.5×41	7	6,000(　500×12)	

■ドライウォール・フレキ頭<ステンレスSUS410パシペート>

品　番	サイズ(d×L)	頭　径	入　数	
PF20P	3.0×20	7	20,000(1,000×20)	
PF1P	3.5×22	7	20,000(1,000×20)	
PF25P	3.5×25	7	10,000(1,000×10)	
PF32P	3.5×32	7	10,000(1,000×10)	
PF41P	3.5×41	7	5,000(　500×10)	
PF51P	3.5×51	7	5,000(　500×10)	

■ドライウォール・フレキ頭・カラー仕上げ<ステンレスSUS410パシペート>

品　番	サイズ(d×L)	頭　径	入　数	
PQ20P	3.0×20	7	20,000(1,000×20)	

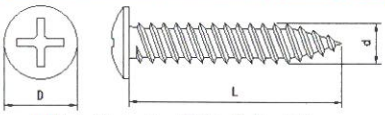

■ドライウォール・バインド（ナベ頭）

■ドライウォール・バインド(ナベ頭) <ユニクロ>

品　番	サイズ(d×L)	頭　径	入　数
PN20	3.5×20	7	20,000(1,000×20)
PN25	3.5×25	7	10,000(1,000×10)
PN32	3.5×32	7	10,000(1,000×10)

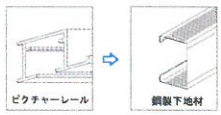

■ドライウォール・バインド（ナベ頭）<ステンレスSUS410パシペート>

品　番	サイズ(d×L)	頭　径	入　数
PN20P	3.5×20	7	20,000(1,000×20)

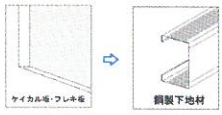

■ドライウォール・バインド(ナベ頭)・カラー頭<ユニクロ>

品　番	サイズ(d×L)	頭　径	入　数	
PNC20	3.5×20	7	20,000(1,000×20)	
PNC32	3.5×32	7	10,000(1,000×10)	

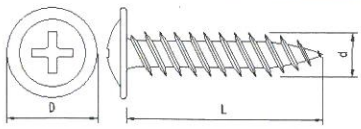

■ドライウォール・シンワッシャー

■ドライウォール・シンワッシャー<ユニクロ>

品　番	サイズ(d×L)	頭　径	入　数
PT13	4.2×13	10	10,000(1,000×10)
PT19	4.2×19	10	10,000(1,000×10)
PT25	4.2×25	10	8,000(　800×10)
PT32	4.2×32	10	7,000(　700×10)
PT41	4.2×41	10	4,000(　400×10)
PT51	4.2×51	10	3,000(　300×10)
PT65	4.2×65	10	2,500(　250×10)
PT75	4.2×75	10	2,000(　200×10)

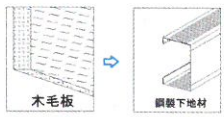

■ドライウォール・シンワッシャー<ステンレスSUS410パシペート>

品　番	サイズ(d×L)	頭　径	入　数	
PT19P	4.2×19	10	10,000(1,000×10)	
PT25P	4.2×25	10	8,000(　800×10)	
PT32P	4.2×32	10	7,000(　700×10)	

■ドライウォール・フレキ頭<ラスパート仕上げ>

品　番	サイズ(d×L)	頭　径	入　数	
PF20L	3×20	7	20,000(1,000×20)	
PF1L	3.5×22	7	20,000(1,000×20)	
PF25L	3.5×25	7	10,000(1,000×10)	
PF32L	3.5×32	7	10,000(1,000×10)	
PF41L	3.5×41	7	5,000(　500×10)	
PF51L	3.5×51	7	5,000(　500×10)	

※ラスパート仕上により高耐食性能を求められる現場でご使用頂けます

ノンウエルダー

●溶接不要で効率アップ
●火花の飛ばせない現場へ

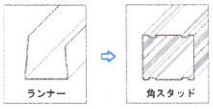

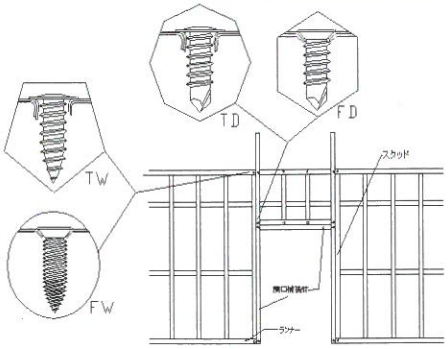

用途:無溶接の工法に最適、火花の飛ばせない現場へご使用下さい。
T型頭部形状、H型形状は薄型形状になっており、頭が目立たないのが特徴で斜め打ちなど、臨機応変にご使用できます。
F型頭部形状は頭径6mmで下地材がフラット状に仕上がります。
また、下地材の接合部が合計1.2mmまではワンタッチタイプ、以上はドリルタイプをご使用下さい。(小型サラビスもFWと同等にご使用できます。)

ノンウェルダーFW

ノンウェルダーFD

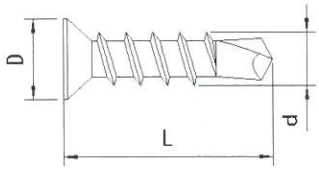

■ノンウェルダーFD

ノンウェルダーTW

ノンウェルダーTD

ノンウェルダーHD

小型皿ビス

Wカクスタッドビス

■ノンウェルダーFW<ユニクロ>

品　番	サイズ(d×L)	頭　径	入　数	
FW	4×14	6	20,000(1,000×20)	

■ノンウェルダーFD<ユニクロ>

品　番	サイズ(d×L)	頭　径	入　数	
FD	4×13	6	20,000(1,000×20)	

■ノンウェルダーFD<ラスパート>

品　番	サイズ(d×L)	頭　径	入　数	
FDL	4×13	6	20,000(1,000×20)	

※高耐食性表面処理の為、防錆性能が非常に高い製品です

■ノンウェルダーFD<ステンレスSUS410パシペート>

品　番	サイズ(d×L)	頭　径	入　数	
FDP	4×13	6	20,000(1,000×20)	

■ノンウェルダーTW<クロメート>

品　番	サイズ(d×L)	頭　径	入　数	
TW	4.2×14	8	20,000(1,000×20)	

■ノンウェルダーTD<クロメート>

品　番	サイズ(d×L)	頭　径	入　数	
TD	4.2×13	8	20,000(1,000×20)	

■ノンウェルダーHD (ヘッドレスタイプ) <ユニクロ>

品　番	サイズ(d×L)	頭　径	入　数	
HD	4×14	7.5	20,000(1,000×20)	

※頭部厚みが0.9mmで製造しております。

■小型皿ビス<ユニクロ>

品　番	サイズ(d×L)	頭　径	入　数	
PNS13R	4.2×13	6	20,000(1,000×20)	

■Wカクスタッドビス・HL<ユニクロ>

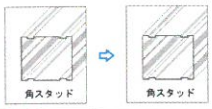

品　番	サイズ(d×L)	頭　径	入　数	
PW57	3.8×57	7.2	4,000(　400×10)	

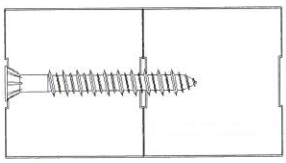

※マンションの間仕切りなどに使用される角スタッド工法に使用できます。
頭部を7.2mmの特殊フレキ形状を採用することにより角スタッドがフラットに仕上がります。
またネジ山を高低にしている為、木のスタッドにも使用可能です。

当社製品のご使用時の注意事項

1. 適正なトルクと締め付け過ぎにご注意下さい
2. 保護眼鏡やマスクをご使用下さい
3. 口に銜えないで下さい

Original

フローリングビス

■フローリングビス<パーカー処理>

品　番	サイズ(d×L)	頭　径	入　数
P25K	3.8×25	8	10,000(1,000×10)
P28K	4.0×28	8	10,000(1,000×10)
P32K	4.0×32	8	8,000(　800×10)
P38K	4.0×38	8	7,000(　700×10)
P41K	4.0×41	8	5,000(　500×10)

※フローリングと鋼製床の張り合わせに

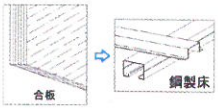

■フローリングビス（木用）<パーカー処理>

品　番	サイズ(d×L)	頭　径	入　数
PZ38K	4.2×38	8.5	8,000(　800×10)

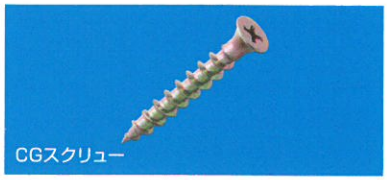
CGスクリュー

■CGスクリュー<クロメート>

品　番	サイズ(d×L)	頭　径	入　数
PG28Y	5.5×28	8.5	8,000(　800×10)
PG38Y	5.5×38	8.5	5,000(　500×10)
PG65Y	5.5×65	9.5	2,500(　250×10)

※28mmは石膏ボード15mm、38mmは21mmの貼り合わせに最適です。
65mmは保持力の高い半ねじタイプを採用しております

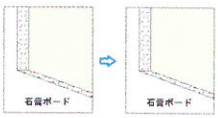

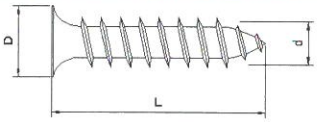

■CGスクリュー

■CGスクリュー・リブ（タイプF）<クロメートメッキ>

品　番	サイズ(d×L)	頭　径	入　数
PGF38Y	5.5×38	8.5	5,000(　500×10)

※首下にリブ付きで石膏ボードをガッチリ押さえこみます

ALCビス（シンワッシャー・CG）

■ALCビス（シンワッシャー・CG）<クロメート>

品　番	サイズ(d×L)	頭　径	入　数
PGT40Y	5.5×40	12	4,000(　400×10)

※頭部厚みが2mm以下に製造していて、
色々な用途に使えます。
ALCとランナーの取り付けには最も力を発揮。

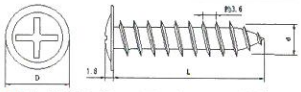

■ALCビス（シンワッシャー・CG）

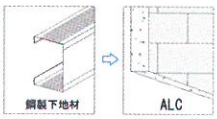

コンパネドライウォール

■コンパネドライウォール<ユニクロ>

品　番	サイズ(d×L)	頭　径	入　数
PF22C	3.5×22	7	20,000(1,000×20)

※コンパネと鋼製下地材を取り付ける際に使用できます。
コンパネ特有のバリを特殊フレキにて抑え込みます。

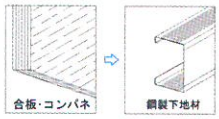


ハードビス

■ハードビス<クロメート>

品　番	サイズ(d×L)	頭　径	入　数
PF28A	4.8×28	8	5,000(　500×10)

※高強度、硬質の石膏ボードにご使用頂けます。

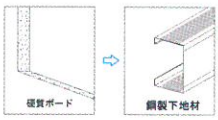

二重床用ビス

■二重床用ビス・フレキ・半ネジ<ユニクロ>

品　番	サイズ(d×L)	頭　径	入　数
PHF32W	3.8×32	7	10,000(1,000×10)
PHF38W	3.8×38	8	8,000(　800×10)
PHF41W	3.8×41	7	6,000(　600×10)

※パーチクルボードを支持脚、または根太に取り付ける際に強固な締め付けを発揮します。
浮き上がり防止にもなります。

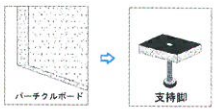

連結二重床用ビス（テープ連結）

■連結二重床用ビス（テープ連結）<ユニクロ>

品　番	サイズ(d×L)	頭　径	入　数
PHF38WJ	3.8×38	8	4,000(1,000×4)×2

ランクリービス

■ランクリービス<ユニクロ>

品　番	サイズ(d×L)	頭　径	入　数
PLN425	4×25	8	7,000(　700×10)
PLN20	5×20	9	5,000(　500×10)
PLN25	5×25	9	5,000(　500×10)
PLN50	5×50	9	3,000(　300×10)
PLN70	5×70	9	2,000(　200×10)

※ランナーとコンクリートの締結に使用。ドリルはφ4は3.4mm、φ5は4.3mmをご使用下さい。
通常は入りにくいコンクリートにも振動ドリルを使用後、ご使用頂けます。
強度なコンクリートへの施工、コスト面の削減にも適しております。
長いサイズは断熱材を使用した現場にも適しております。ラスパート仕上げ、ディスゴ仕上げも可能です。

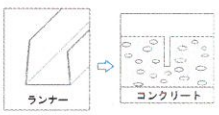

ドリルスクリュー

●下地が鉄骨の際に

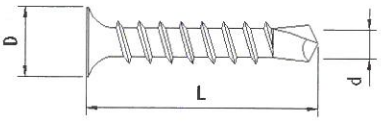

■軽天ドリルビス・ラッパ頭

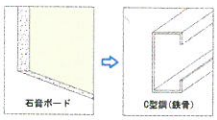

■軽天ドリルビス・ラッパ頭<三価ユニクロ>

品　番	サイズ(d×L)	頭　径	入　数	最大板厚	
PD19	3.5×19	8	10,000(1,000×10)	2.3	
PD22	3.5×22	8	10,000(1,000×10)	2.3	
PD25	3.5×25	8	8,000(　800×10)	2.3	
PD32	3.5×32	8	7,000(　700×10)	2.3	
PD35	3.5×35	8	5,000(　500×10)	2.3	
PD41	3.5×41	8	5,000(　500×10)	2.3	
PD48	3.8×48	8	3,500(　350×10)	2.3	
PD57	4.2×57	8.5	2,000(　200×10)	2.3	
PD65	4.2×65	8.5	1,500(　150×10)	2.3	
PD75	4.2×75	8.5	1,000(　100×10)	2.3	

※石膏ボードとライトゲージ、C型鋼の取り付けに

■軽天ドリルビス・ラッパ頭<三価ユニクロ>3.2mm鉄骨用

品　番	サイズ(d×L)	頭　径	入　数	最大板厚	
PD4225	4.2×25	8.5	5,000(　500×10)	3.2	
PD4232	4.2×32	8.5	5,000(　500×10)	3.2	
PD4245	4.2×45	8.5	3,000(　300×10)	3.2	

■軽天ドリルビス・ラッパ頭・カラー仕上げ<三価ユニクロ>

品　番	サイズ(d×L)	頭　径	入　数	最大板厚	色　合
PDC25	3.5×25	8	8,000(　800×10)	2.3	ホワイト
PDC25S	3.5×25	8	8,000(　800×10)	2.3	グレー
PDC25B	3.5×25	8	8,000(　800×10)	2.3	ベージュ

■軽天ドリルビス・ラッパ頭<ステンレスSUS410パシペート>

品　番	サイズ(d×L)	頭　径	入　数	最大板厚	
PD25P	3.5×25	8	8,000(　800×10)	2.3	
PD32P	3.5×32	8	7,000(　700×10)	2.3	

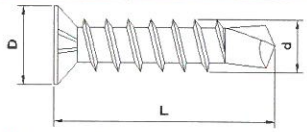

■軽天ドリルビス・フレキ頭

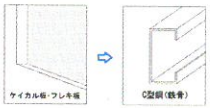

■軽天ドリルビス・フレキ頭<三価ユニクロ>

品　番	サイズ(d×L)	頭　径	入　数	最大板厚	
PDF19	3.5×19	7	10,000(1,000×10)	2.3	
PDF25	3.8×25	7	10,000(1,000×10)	2.3	
PDF32	3.8×32	7	10,000(1,000×10)	2.3	
PDF35	3.8×35	7	5,000(　500×10)	2.3	
PDF41	3.8×41	7	5,000(　500×10)	2.3	
PDF50	3.8×50	7	5,000(　500×10)	2.3	

※ケイカル板とライトゲージ、C型鋼の取り付けに

■軽天ドリルビス・フレキ頭<ステンレスSUS410パシペート>

品　番	サイズ(d×L)	頭　径	入　数	最大板厚	
PDF25P	3.5×25	7	10,000(1,000×10)	2.3	

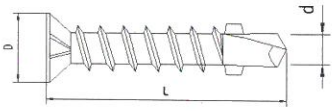

■ドリルスクリュー・リーマフレキ

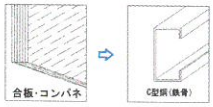

■ドリルスクリュー・リーマフレキ<三価ユニクロ>

品　番	サイズ(d×L)	頭　径	入　数	最大板厚	
PDX428	4×28	8	5,000(　500×10)	2.3	
PDX432	4×32	8	5,000(　500×10)	2.3	
PDX437	4×37	8	5,000(　500×10)	2.3	
PDX440	4×40	8	5,000(　500×10)	2.3	
PDX445	4×45	8	5,000(　500×10)	2.3	
PDX450	4×50	8	5,000(　500×10)	2.3	
PDX532	5×32	9.5	4,000(　400×10)	3.2	
PDX537	5×37	9.5	3,500(　350×10)	3.2	
PDX542	5×42	9.5	3,000(　300×10)	3.2	
PDX545	5×45	9.5	3,000(　300×10)	3.2	
PDX550	5×50	9.5	2,000(　200×10)	3.2	
PDX560	5×60	9.5	2,000(　200×10)	3.2	
PDX570	5×70	9.5	1,500(　150×10)	3.2	
PDX580	5×80	9.5	1,500(　150×10)	3.2	
PDX510	5×100	9.5	1,000(　100×10)	3.2	
PDX512	5×120	9.5	1,000(　100×10)	3.2	

※木片セメント板、コンパネ、木、サイディング等とC型鋼の取り付けに
　リーマ（羽根）付きにより刃先の焼き付きと板浮きを防止

■ドリルスクリュー・リーマフレキ<ステンレスSUS410パシペート>

品　番	サイズ(d×L)	頭　径	入　数	最大板厚	
PDX428P	4×28	8	5,000(　500×10)	2.3	
PDX432P	4×32	8	5,000(　500×10)	2.3	
PDX437P	4×37	8	5,000(　500×10)	2.3	
PDX440P	4×40	8	5,000(　500×10)	2.3	
PDX445P	4×45	8	5,000(　500×10)	2.3	
PDX450P	4×50	8	5,000(　500×10)	2.3	
PDX537P	5×37	9.5	3,500(　350×10)	3.2	
PDX545P	5×45	9.5	3,000(　300×10)	3.2	
PDX550P	5×50	9.5	2,000(　200×10)	3.2	
PDX560P	5×60	9.5	2,000(　200×10)	3.2	
PDX570P	5×70	9.5	1,500(　150×10)	3.2	

ドリルスクリュー（NYポイント）ナベ頭

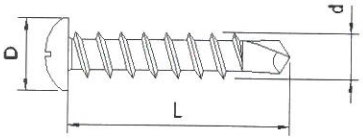

■ドリルスクリュー・ナベ頭

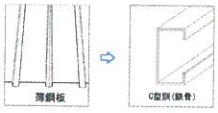

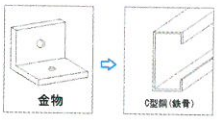

■ドリルスクリュー（NYポイント）ナベ頭<三価ユニクロ>

品　番	サイズ(d×L)	頭　径	入　数	最大板厚	
PDN3510	3.5×10	7	20,000(2,000×10)	2.3	
PDN3513	3.5×13	7	15,000(1,500×10)	2.3	
PDN3516	3.5×16	7	15,000(1,500×10)	2.3	
PDN3519	3.5×19	7	10,000(1,000×10)	2.3	
PDN3525	3.5×25	7	10,000(1,000×10)	2.3	
PDN410	4×10	8	10,000(1,000×10)	2.3	
PDN413	4×13	8	10,000(1,000×10)	2.3	
PDN416	4×16	8	10,000(1,000×10)	3.2	
PDN419	4×19	8	10,000(1,000×10)	3.2	
PDN425	4×25	8	5,000(　500×10)	3.2	
PDN430	4×30	8	5,000(　500×10)	3.2	
PDN435	4×35	8	5,000(　500×10)	3.2	
PDN440	4×40	8	4,000(　400×10)	3.2	
PDN445	4×45	8	3,000(　300×10)	3.2	
PDN450	4×50	8	2,000(　200×10)	3.2	
PDN460	4×60	8	2,000(　200×10)	3.2	
PDN470	4×70	8	1,500(　150×10)	3.2	
PDN513	5×13	9.5	10,000(1,000×10)	3.2	
PDN516	5×16	9.5	10,000(1,000×10)	3.2	
PDN519	5×19	9.5	5,000(　500×10)	3.2	
PDN525	5×25	9.5	5,000(　500×10)	3.2	
PDN530	5×30	9.5	5,000(　500×10)	3.2	
PDN535	5×35	9.5	3,000(　300×10)	3.2	
PDN540	5×40	9.5	3,000(　300×10)	3.2	
PDN545	5×45	9.5	2,500(　250×10)	3.2	

※薄鋼板と鉄骨の取り付けに

■ドリルスクリュー（NYポイント）ナベ頭<ステンレスSUS410パシペート>

品　番	サイズ(d×L)	頭　径	入　数	最大板厚	
PDN410P	4×10	8	10,000(1,000×10)	2.3	
PDN413P	4×13	8	10,000(1,000×10)	2.3	
PDN416P	4×16	8	10,000(1,000×10)	2.3	
PDN419P	4×19	8	10,000(1,000×10)	2.3	
PDN425P	4×25	8	5,000(　500×10)	2.3	
PDN430P	4×30	8	5,000(　500×10)	2.3	
PDN435P	4×35	8	5,000(　500×10)	2.3	
PDN440P	4×40	8	4,000(　400×10)	2.3	
PDN445P	4×45	8	3,000(　300×10)	2.3	
PDN450P	4×50	8	2,000(　200×10)	2.3	
PDN460P	4×60	8	2,000(　200×10)	2.3	
PDN470P	4×70	8	1,500(　150×10)	2.3	
PDN513P	5×13	9.5	10,000(1,000×10)	3.2	
PDN516P	5×16	9.5	10,000(1,000×10)	3.2	
PDN519P	5×19	9.5	5,000(　500×10)	3.2	
PDN525P	5×25	9.5	5,000(　500×10)	3.2	
PDN530P	5×30	9.5	5,000(　500×10)	3.2	
PDN535P	5×35	9.5	3,000(　300×10)	3.2	
PDN540P	5×40	9.5	3,000(　300×10)	3.2	
PDN545P	5×45	9.5	2,500(　250×10)	3.2	
PDN550P	5×50	9.5	2,000(　200×10)	3.2	
PDN560P	5×60	9.5	1,500(　150×10)	3.2	

■ドリルビス・ナベ頭・頭部カラー付き

品　番	サイズ(d×L)	頭　径	入　数	最大板厚	色　合
PDNC13	4×13	8	10,000(1,000×10)	2.3	ホワイト
PDNB13	4×13	8	10,000(1,000×10)	2.3	ブラック

※その他の色合も用意可能です

■ドリルスクリュー（NYポイント）ナベ頭<ダクロ>

品　番	サイズ(d×L)	頭　径	入　数	最大板厚	
PDN413D	4×13	8	10,000(1,000×10)	2.3	
PDN416D	4×16	8	10,000(1,000×10)	2.3	
PDN419D	4×19	8	10,000(1,000×10)	2.3	
PDN425D	4×25	8	5,000(　500×10)	2.3	
PDN430D	4×30	8	5,000(　500×10)	2.3	

※ダクロは通常の亜鉛メッキに比べて非常に耐食性能にすぐれております

ドリルスクリュー・ナベシーリング

■ドリルスクリュー・ナベシーリング<三価ユニクロ>

品　番	サイズ(d×L)	頭径	入数	最大板厚
PDN416W	4×16	8	10,000(1,000×10)	3.2
PDN419W	4×19	8	5,000(　500×10)	3.2
PDN425W	4×25	8	5,000(　500×10)	3.2
PDN430W	4×30	8	5,000(　500×10)	3.2
PDN440W	4×40	8	4,000(　400×10)	3.2
PDN450W	4×50	8	2,000(　200×10)	3.2

※ナベ頭にボンデルワッシャーM4×外径12を装着しております

■ドリルスクリュー・ナベシーリング<ステンレスSUS410パシペート>

品　番	サイズ(d×L)	頭径	入数	最大板厚
PDN416PW	4×16	8	10,000(1,000×10)	2.3
PDN419PW	4×19	8	5,000(　500×10)	2.3
PDN425PW	4×25	8	5,000(　500×10)	2.3
PDN430PW	4×30	8	5,000(　500×10)	2.3
PDN440PW	4×40	8	4,000(　400×10)	2.3
PDN450PW	4×50	8	2,000(　200×10)	2.3

※ナベ頭にボンデルワッシャー（ステンレス）M4×外径12を装着しております

ドリルスクリュー

●下地が鉄骨の際に

ドリルスクリュー（NYポイント）サラ頭

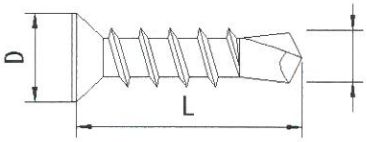

■ドリルスクリュー・サラ頭

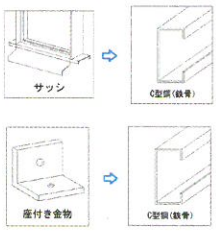

■ドリルスクリュー（NYポイント）サラ頭<三価ユニクロ>

品　番	サイズ(d×L)	頭　径	入　数	最大板厚	
PDS413	4×13	8	10,000(1,000×10)	2.3	
PDS416	4×16	8	10,000(1,000×10)	3.2	
PDS419	4×19	8	10,000(1,000×10)	3.2	
PDS425	4×25	8	5,000(　500×10)	3.2	
PDS430	4×30	8	5,000(　500×10)	3.2	
PDS435	4×35	8	5,000(　500×10)	3.2	
PDS440	4×40	8	4,000(　400×10)	3.2	
PDS445	4×45	8	3,000(　300×10)	3.2	
PDS450	4×50	8	2,000(　200×10)	3.2	
PDS460	4×60	8	2,000(　200×10)	3.2	
PDS465	4×65	8	2,000(　200×10)	3.2	
PDS470	4×70	8	1,500(　150×10)	3.2	
PDS475	4×75	8	1,500(　150×10)	3.2	
PDS519	5×19	10	5,000(　500×10)	3.2	
PDS525	5×25	10	5,000(　500×10)	3.2	
PDS530	5×30	10	5,000(　500×10)	3.2	
PDS535	5×35	10	3,000(　300×10)	3.2	
PDS540	5×40	10	3,000(　300×10)	3.2	
PDS545	5×45	10	2,500(　250×10)	3.2	
PDS550	5×50	10	2,000(　200×10)	3.2	
PDS560	5×60	10	2,000(　200×10)	3.2	
PDS565	5×65	10	2,000(　200×10)	3.2	
PDS575	5×75	10	1,500(　150×10)	3.2	

※穴付金物と鉄骨の取り付けに

■ドリルスクリュー（NYポイント）サラ頭<ステンレスSUS410パシペート>

品　番	サイズ(d×L)	頭　径	入　数	最大板厚	
PDS413P	4×13	8	10,000(1,000×10)	2.3	
PDS416P	4×16	8	10,000(1,000×10)	2.3	
PDS419P	4×19	8	10,000(1,000×10)	2.3	
PDS425P	4×25	8	5,000(　500×10)	2.3	
PDS430P	4×30	8	5,000(　500×10)	2.3	
PDS435P	4×35	8	5,000(　500×10)	2.3	
PDS440P	4×40	8	4,000(　400×10)	2.3	
PDS445P	4×45	8	3,000(　300×10)	2.3	
PDS450P	4×50	8	2,000(　200×10)	2.3	
PDS460P	4×50	8	2,000(　200×10)	2.3	
PDS513P	5×13	10	5,000(　500×10)	3.2	
PDS516P	5×16	10	5,000(　500×10)	3.2	
PDS519P	5×19	10	5,000(　500×10)	3.2	
PDS525P	5×25	10	5,000(　500×10)	3.2	
PDS530P	5×30	10	3,000(　300×10)	3.2	
PDS535P	5×35	10	3,000(　300×10)	3.2	
PDS540P	5×40	10	3,000(　300×10)	3.2	
PDS545P	5×45	10	2,500(　250×10)	3.2	
PDS550P	5×50	10	2,000(　200×10)	3.2	
PDS560P	5×60	10	1,500(　150×10)	3.2	

ドリルスクリュー（NYポイント）
D=6小頭　P=0.7（細目）

■ドリルスクリュー（NYポイント）D=6小頭、P=0.7（細目）<ステンレスSUS410パシペート>

品　番	サイズ(d×L)	頭径	入数	最大板厚
PDS10PST	4×10	6	10,000(1,000×10)	2.3
PDS13PST	4×13	6	10,000(1,000×10)	2.3
PDS16PST	4×16	6	10,000(1,000×10)	2.3
PDS19PST	4×19	6	10,000(1,000×10)	2.3
PDS25PST	4×25	6	10,000(1,000×10)	2.3
PDS30PST	4×30	6	5,000(　500×10)	2.3

※サッシを止めつける際に使用頂けます。

■ドリルスクリュー（NYポイント）D=6小頭 ステンレス P=1.4（並目）<ステンレスSUS410パシペート>

品　番	サイズ(d×L)	頭径	入数	最大板厚
PDS10PS	4×10	6	10,000(1,000×10)	2.3
PDS13PS	4×13	6	10,000(1,000×10)	2.3
PDS16PS	4×16	6	10,000(1,000×10)	2.3
PDS19PS	4×19	6	10,000(1,000×10)	2.3
PDS25PS	4×25	6	10,000(1,000×10)	2.3
PDS30PS	4×30	6	5,000(　500×10)	2.3

※鉄製品も用意しております。

ドリルスクリュー・ヘッドレスタイプ

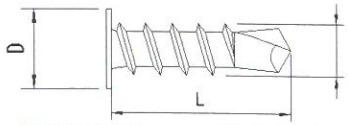

■ドリルスクリュー・ヘッドレスタイプ

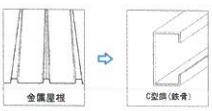

■ドリルスクリュー・ヘッドレスタイプ<三価ユニクロ>

品　番	サイズ(d×L)	頭　径	入　数	最大板厚	
PDR516	5×16	10	7,000(　700×10)	3.2	
PDR519	5×19	10	7,000(　700×10)	3.2	
PDR525	5×25	10	5,000(　500×10)	3.2	
PDR535	5×35	10	3,000(　300×10)	3.2	
PDR545	5×45	10	2,000(　200×10)	3.2	
PDR550	5×50	10	2,000(　200×10)	3.2	
PDR560	5×60	10	1,500(　150×10)	3.2	
PDR570	5×70	10	1,500(　150×10)	3.2	

※頭部の厚み1.0mmの薄頭で製造しているため、様々な用途で使用できます。

■ドリルスクリュー・ヘッドレスタイプ<ステンレスSUS410パシペート>

品　番	サイズ(d×L)	頭　径	入　数	最大板厚	
PDR516P	5×16	10	7,000(　700×10)	3.2	
PDR519P	5×19	10	7,000(　700×10)	3.2	
PDR525P	5×25	10	5,000(　500×10)	3.2	
PDR535P	5×35	10	3,000(　300×10)	3.2	
PDR545P	5×45	10	2,000(　200×10)	3.2	

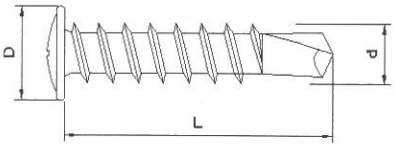

■ドリルスクリュー・シンワッシャー頭

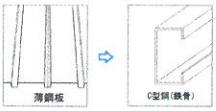

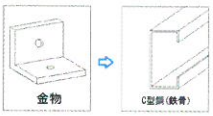

■ドリルスクリュー（NYポイント）シンワッシャー頭<三価ユニクロ>

品　番	サイズ(d×L)	頭　径	入　数	最大板厚	
PDT413	4×13	10.5	10,000(1,000×10)	2.3	
PDT416	4×16	10.5	10,000(1,000×10)	3.2	
PDT419	4×19	10.5	10,000(1,000×10)	3.2	
PDT425	4×25	10.5	5,000(　500×10)	3.2	
PDT430	4×30	10.5	5,000(　500×10)	3.2	
PDT435	4×35	10.5	5,000(　500×10)	3.2	
PDT440	4×40	10.5	4,000(　400×10)	3.2	
PDT445	4×45	10.5	3,000(　300×10)	3.2	
PDT450	4×50	10.5	2,000(　200×10)	3.2	
PDT519	5×19	12	5,000(　500×10)	3.2	
PDT525	5×25	12	5,000(　500×10)	3.2	
PDT535	5×35	12	3,000(　300×10)	3.2	
PDT545	5×45	12	2,000(　200×10)	3.2	
PDT550	5×50	12	2,000(　200×10)	3.2	
PDT560	5×60	12	1,500(　150×10)	3.2	
PDT570	5×70	12	1,500(　150×10)	3.2	
PDT580	5×80	12	1,500(　150×10)	3.2	
PDT100	5×100	12	1,000(　100×10)	3.2	
PDT120	5×120	12	1,000(　100×10)	3.2	

※化粧として使用、鉄骨への取り付けに

■ドリルスクリュー（NYポイント）シンワッシャー頭<ステンレスSUS410パシペート>

品　番	サイズ(d×L)	頭　径	入　数	最大板厚	
PDT413P	4×13	10.5	10,000(1,000×10)	2.3	
PDT416P	4×16	10.5	10,000(1,000×10)	2.3	
PDT419P	4×19	10.5	10,000(1,000×10)	2.3	
PDT425P	4×25	10.5	5,000(　500×10)	2.3	
PDT430P	4×30	10.5	5,000(　500×10)	2.3	
PDT435P	4×35	10.5	5,000(　500×10)	2.3	
PDT440P	4×40	10.5	4,000(　400×10)	2.3	
PDT445P	4×45	10.5	3,000(　300×10)	2.3	
PDT450P	4×50	10.5	2,000(　200×10)	2.3	
PDT525P	5×25	12	5,000(　500×10)	3.2	
PDT535P	5×35	12	3,000(　300×10)	3.2	
PDT545P	5×45	12	2,000(　200×10)	3.2	
PDT550P	5×50	12	2,000(　200×10)	3.2	
PDT560P	5×60	12	1,500(　150×10)	3.2	
PDT570P	5×70	12	1,500(　150×10)	3.2	
PDT580P	5×80	12.5	1,500(　150×10)	3.2	
PDT100P	5×100	12.5	1,000(　100×10)	3.2	

■ドリルスクリュー(NYポイント)スーパーシンワッシャー(薄頭タイプ)<三価ユニクロ>

品　番	サイズ(d×L)	頭　径	入　数	最大板厚	
PDST413	4×13	8.0	10,000(1,000×10)	2.3	
PDST416	4×16	10.5	10,000(1,000×10)	2.3	
PDST419	4×19	10.5	10,000(1,000×10)	2.3	
PDST425	4×25	10.5	5,000(　500×10)	2.3	

※シンワッシャーの頭部を2.1mm以下に抑えているため、次作業性が格段にアップします

■ドリルスクリュー・シンワッシャーリーマ<三価ユニクロ>

品　番	サイズ(d×L)	頭　径	入　数	最大板厚	
PDXT35	5×35	12	2,500(　250×10)	3.2	
PDXT45	5×45	12	2,000(　200×10)	3.2	
PDXT60	5×60	12	1,500(　150×10)	3.2	
PDXT70	5×70	12	1,000(　100×10)	3.2	
PDXT90	5×90	12	1,000(　100×10)	3.2	

※木毛板と鉄骨の取り付けに

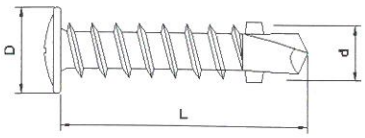

■ドリルスクリュー・シンワッシャーリーマ

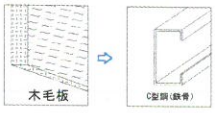

■ドリルスクリュー・シンワッシャーリーマ<ステンレスSUS410パシペート>

品　番	サイズ(d×L)	頭　径	入　数	最大板厚	
PDXT35P	5×35	12	2,500(　250×10)	3.2	
PDXT45P	5×45	12	2,000(　200×10)	3.2	
PDXT60P	5×60	12	1,500(　150×10)	3.2	
PDXT70P	5×70	12	1,000(　100×10)	3.2	

☆当社製品のビス、ほぼ全ての品物に頭部塗装することが可能です。
その際は日本塗料工業会の色番号にてお受けすることも可能です。
納期:最短5日

ドリルスクリュー

●下地が鉄骨の際に

ドリルスクリュー・六角頭

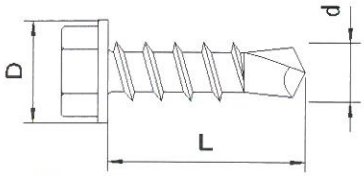

■ドリルスクリュー・六角頭

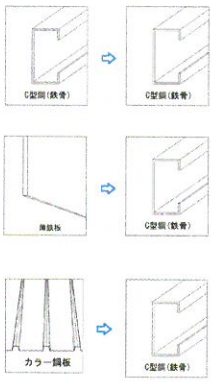

■ドリルスクリュー・六角頭<三価ユニクロ>

品　番	サイズ(d×L)	頭　径	入　数	最大板厚	ねじタイプ
PDH516	5×16	11	5,000(　500×10)	4.0	全ねじ
PDH519	5×19	11	5,000(　500×10)	4.0	全ねじ
PDH525	5×25	11	4,000(　400×10)	4.0	全ねじ
PDH535	5×35	11	3,000(　300×10)	4.0	全ねじ
PDH540	5×40	11	2,500(　250×10)	4.0	全ねじ
PDH545	5×45	11	2,000(　200×10)	4.0	全/半
PDH550	5×50	11	2,000(　200×10)	4.0	半ねじ
PDH565	5×65	11	1,500(　150×10)	4.0	半ねじ
PDH575	5×75	11	1,500(　150×10)	4.0	半ねじ
PDH619	6×19	13	3,000(　300×10)	6.0	全ねじ
PDH625	6×25	13	2,500(　250×10)	6.0	全ねじ
PDH635	6×35	13	2,000(　200×10)	6.0	全ねじ
PDH645	6×45	13	1,500(　150×10)	6.0	全／半
PDH650	6×50	13	1,500(　150×10)	6.0	全／半
PDH660	6×60	13	1,000(　100×10)	6.0	全／半
PDH670	6×70	13	1,000(　100×10)	6.0	全／半
PDH680	6×80	13	1,000(　100×10)	6.0	半ねじ
PDH690	6×90	13	800(　80×10)	6.0	半ねじ
PDH105	6.0×105	13	750(　75×10)	6.0	半ねじ
PDH115	6.0×115	13	750(　75×10)	6.0	半ねじ
PDH135	6.0×135	13	750(　150×　5)	6.0	半ねじ
PDH150	6.0×150	13	750(　150×　5)	6.0	半ねじ

※薄鋼板と鉄鋼、鉄骨同士の取り付けに

■ドリルスクリュー・六角頭<ステンレスSUS410パシペート>

品　番	サイズ(d×L)	頭　径	入　数	最大板厚	ねじタイプ
PDH516P	5×16	11	5,000(　500×10)	4.0	全ねじ
PDH519P	5×19	11	5,000(　500×10)	4.0	全ねじ
PDH525P	5×25	11	4,000(　400×10)	4.0	全ねじ
PDH535P	5×35	11	3,000(　300×10)	4.0	全ねじ
PDH545P	5×45	11	2,000(　200×10)	4.0	全ねじ
PDH560P	5×60	11	1,500(　150×10)	4.0	全ねじ
PDH619P	5×19	13	3,000(　300×10)	6.0	全ねじ
PDH625P	5×25	13	2,500(　250×10)	6.0	全ねじ
PDH635P	6×35	13	2,000(　200×10)	6.0	全ねじ
PDH645P	6×45	13	1,500(　150×10)	6.0	全ねじ
PDH650P	6×50	13	1,500(　150×10)	6.0	全／半
PDH660P	6×60	13	1,000(　100×10)	6.0	全／半
PDH670P	6×70	13	1,000(　100×10)	6.0	全／半
PDH690P	6×90	13	800(　80×10)	6.0	半ねじ
PDH105P	6×105	13	750(　75×10)	6.0	半ねじ
PDH115P	6×115	13	750(　75×10)	6.0	半ねじ

ドリルスクリュー・六角シーリングワッシャー

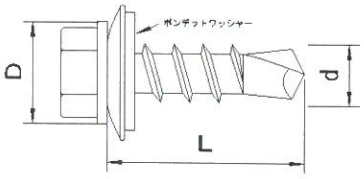

■ドリルスクリュー・六角シーリングワッシャー

■ドリルスクリュー・六角シーリングワッシャー<三価ユニクロ>

品　番	サイズ(d×L)	頭　径	入　数	最大板厚	ねじタイプ
PDH516W	5×16	11	5,000(　500×10)	4.0	全ねじ
PDH519W	5×19	11	5,000(　500×10)	4.0	全ねじ
PDH525W	5×25	11	4,000(　400×10)	4.0	全ねじ
PDH535W	5×35	11	3,000(　300×10)	4.0	全ねじ
PDH540W	5×40	11	2,500(　250×10)	4.0	全ねじ
PDH545W	5×45	11	2,000(　200×10)	4.0	全／半
PDH550W	5×50	11	2,000(　200×10)	4.0	半ねじ
PDH565W	5×65	11	1,500(　150×10)	4.0	半ねじ
PDH575W	5×75	11	1,500(　150×10)	4.0	半ねじ
PDH619W	6×19	13	3,000(　300×10)	6.0	全ねじ
PDH625W	6×25	13	2,500(　250×10)	6.0	全ねじ
PDH635W	6×35	13	2,000(　200×10)	6.0	全ねじ
PDH645W	6×45	13	1,500(　150×10)	6.0	全／半
PDH650W	6×50	13	1,500(　150×10)	6.0	全／半
PDH660W	6×60	13	1,000(　100×10)	6.0	全／半
PDH670W	6×70	13	1,000(　100×10)	6.0	全／半
PDH680W	6×80	13	1,000(　100×10)	6.0	半ねじ
PDH690W	6×90	13	800(　80×10)	6.0	半ねじ
PDH105W	6.0×105	13	600(　120×　5)	6.0	半ねじ
PDH115W	6.0×115	13	600(　120×　5)	6.0	半ねじ
PDH135W	6.0×135	13	600(　120×　5)	6.0	半ねじ
PDH150W	6.0×150	13	600(　120×　5)	6.0	半ねじ

※シーリングワッシャー外径:5mm径φ12.7、6mm径φ16.0を装着

■ドリルスクリュー・六角シーリングワッシャー<ステンレスSUS410パシペート>

品　番	サイズ(d×L)	頭　径	入　数	最大板厚	ねじタイプ
PDH516PW	5×16	11	5,000(　500×10)	4.0	全ねじ
PDH519PW	5×19	11	5,000(　500×10)	4.0	全ねじ
PDH525PW	5×25	11	4,000(　400×10)	4.0	全ねじ
PDH535PW	5×35	11	3,000(　300×10)	4.0	全ねじ
PDH545PW	5×45	11	2,000(　200×10)	4.0	全ねじ
PDH619PW	6×19	13	3,000(　300×10)	6.0	全ねじ
PDH625PW	6×25	13	2,500(　250×10)	6.0	全ねじ
PDH635PW	6×35	13	2,000(　200×10)	6.0	全ねじ
PDH645PW	6×45	13	1,500(　150×10)	6.0	全ねじ
PDH650PW	6×50	13	1,500(　150×10)	6.0	全／半
PDH660PW	6×60	13	1,000(　100×10)	6.0	全／半
PDH670PW	6×70	13	1,000(　100×10)	6.0	全／半

※シーリングワッシャー（ステンレス）外径:5mm径φ12.7、6mm径φ16.0を装着

ステンレスキャップ六角ドリル
シーリングワッシャー付き

■ステンキャップ断面図

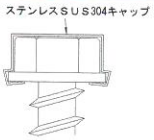

■ステンレスキャップ六角ドリル・シーリングワッシャー付き<三価ユニクロ>

品　番	サイズ	頭　径	入　数	最大板厚	ねじタイプ
PHK519W	5.0×19	11	3,000(　300×10)	4.0	全ねじ
PHK525W	5.0×25	11	2,500(　250×10)	4.0	全ねじ
PHK535W	5.0×35	11	2,000(　200×10)	4.0	全ねじ
PHK545W	5.0×45	11	1,500(　150×10)	4.0	全ねじ
PHK555W	5.0×55	11	1,000(　100×10)	4.0	全ねじ
PHK619W	6.0×19	13	2,000(　200×10)	6.0	全ねじ
PHK625W	6.0×25	13	1,500(　150×10)	6.0	全ねじ
PHK635W	6.0×35	13	1,500(　150×10)	6.0	全ねじ
PHK645W	6.0×45	13	1,000(　100×10)	6.0	全ねじ
PHK650W	6.0×50	13	1,000(　100×10)	6.0	全ねじ
PHK660W	6.0×60	13	1,000(　100×10)	6.0	全ねじ
PHK670W	6.0×70	13	1,000(　100×10)	6.0	全ねじ

※ステンレスキャップとはねじ頭部をステンレス製キャップで密封しており、
耐食性に優れております。また、シーリングワッシャーもステンレス製を使用しております。
シーリングワッシャーSUS304外径:5mm径で12.7、6mm径で16.0

カバールーフ用ドリルビス

■カバールーフ用ドリルビス

品　番	サイズ	頭　径	入　数	最大板厚	ねじタイプ
PDH670YW	6.0×70	13	250(50×5)	6.5	半ねじ
PDH690YW	6.0×90	13	250(50×5)	6.5	半ねじ
PDH105YW	6.0×105	13	250(50×5)	6.5	半ねじ
PDH115YW	6.0×115	13	250(50×5)	6.5	半ねじ
PDH135YW	6.0×135	13	250(50×5)	6.5	半ねじ
PDH150YW	6.0×150	13	250(50×5)	6.5	半ねじ

※標準セットは山座金+ネオパッキンを用意しております。

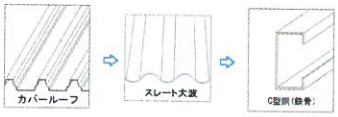

■カバールーフ用ステンレスキャップ六角ドリルビス

品　番	サイズ	頭　径	入　数	最大板厚	ねじタイプ
PHK670YW	6.0×70	13	250(50×5)	6.5	半ねじ
PHK690YW	6.0×90	13	250(50×5)	6.5	半ねじ
PHK105YW	6.0×105	13	250(50×5)	6.5	半ねじ
PHK115YW	6.0×115	13	250(50×5)	6.5	半ねじ
PHK135YW	6.0×135	13	250(50×5)	6.5	半ねじ
PHK150YW	6.0×150	13	250(50×5)	6.5	半ねじ

※標準セットは山座金（ステンレス）+ネオパッキンを用意しております。

カバールーフ用ステンレスキャップ木下地HI&LO

■カバールーフ用ステンレスキャップ木下地HI&LO

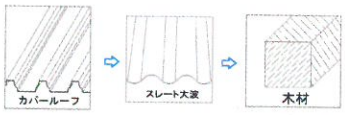

木下地用

品　番	サイズ	頭　径	入　数	ソケット	ねじタイプ
PZIH575YW	5.3×75	10	400(100×4)	8	半ねじ
PZIH590YW	5.3×90	10	400(100×4)	8	半ねじ
PZIH120YW	6.3×120	12	250(　50×5)	9.6	半ねじ
PZIH135YW	6.3×135	12	250(　50×5)	9.6	半ねじ
PZIH150YW	6.3×150	12	250(　50×5)	9.6	半ねじ

※標準セットは山座金+ネオパッキンを用意しております。曲座金等その他も可能です。
M5.3、M6.3→山座金：外径25mm、ネオパッキン24mm

座金（外径×下穴×厚み×高さ）

山座金（25×6.5×1.2×4.2）

曲座金（25×6.5×1.2×4.2）

パッキン（外径×下穴×厚み）

ネオパッキン（24.0×5.5×6.0）
●フェルトに特殊樹脂を含み、耐候性、防水性を持つ

ハイパッキン（24.0×5.5×6.0）
●フェルトにアスファルトを含ませ、防水性が高く、座金からはみ出しにくい

ウルトラパッキン（25×6.5×1.2×4.2）
●EPDMとブチルゴムの混合品で、防水性能は最高クラスである

★上記の様な組み合わせが可能ですので、お客様の使用状況に応じてご選択下さい。
※ユニクロねじにはユニクロ座金を、ステンレスキャップにはステン座金をご使用下さい


山座金・曲座金

■山座金

品　番	サイズ(径×外径×厚み)	入　数
YW620	鉄　M6×20×1.0	200×25
YW6	鉄　M6×25×1.2	200×25
YW630	鉄　M6×30×1.2	200×25
YW620S	ステン　M6×20×1.0	200×25
YW6S	ステン　M6×25×1.2	200×25
YW630S	ステン　M6×30×1.2	200×25

■曲座金

品　番	サイズ(径×外径×厚み)	入　数
MW6	M6×25×1.2	200×25
MW6S	ステン　M6×25×1.2	200×25

■平座金

品　番	サイズ(径×外径×厚み)	入　数
HW6	M6×25×1.2	200×25
HW6S	ステン　M6×25×1.2	200×25

■ネオパッキン

品　番	サイズ(径×外径)	入　数
NP620	M6×20	200×25
NP6	M6×24	200×25
NP628	M6×28	200×25

※フェルトに特殊樹脂を含み、耐候性、防水性を持つ

■ウルトラパッキン

品　番	サイズ(径×外径)	入　数
UP20	M5.5×20	500×10

※EPDMとブチルゴムの混合品で、防水性能は最高クラスである

■ハイパッキン

品　番	サイズ(径×外径)	入　数
HP6	M6×24	200×25

※フェルトにアスファルトを含ませ、防水性が高く、
座金からはみ出しにくい

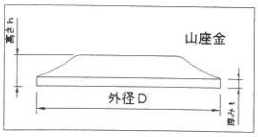

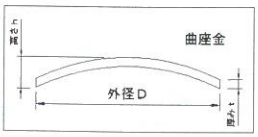

コーススレッド

●木工用

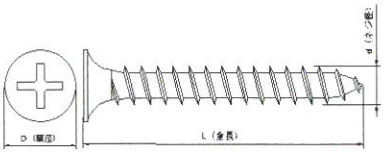

■コーススレッド・ラッパ頭

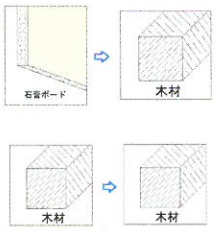

■コーススレッド・ラッパ頭<ユニクロ>

品　番	サイズ(d×L)	頭　径	入　数	ねじタイプ	
PZ22	3.8×22	8	15,000(1,500×10)	全ねじ	
PZ25	3.8×25	8	10,000(1,000×10)	全ねじ	
PZ28	3.8×28	8	10,000(1,000×10)	全ねじ	
PZ32	3.8×32	8	10,000(1,000×10)	全ねじ	
PZ38	3.8×38	8	8,000(　800×10)	全／半	
PZ41	3.8×41	8	6,000(　600×10)	全／半	
PZ45	3.8×45	8	6,000(　600×10)	全／半	
PZ51	3.8×51	8	5,000(　500×10)	全／半	
PZ57	3.8×57	8	4,000(　400×10)	全／半	
PZ65	4.2×65	8.5	3,500(　350×10)	全／半	
PZ75	4.2×75	8.5	3,000(　300×10)	全／半	
PH90	4.5×90	9	2,500(　250×10)	半ねじ	
PH100	4.8×100	9	2,000(　200×10)	半ねじ	
PH110	4.8×110	9	2,000(　200×10)	半ねじ	
PH120	4.8×120	9	2,000(　200×10)	半ねじ	

全ネジの際はPZ～、半ネジの際はPH～の品番でご指定下さい。
※木下地に石膏ボード・コンパネ等を取り付ける際にご使用下さい。

■コーススレッド・ラッパ頭<ステンレスSUS410パシペート>

品　番	サイズ(d×L)	頭　径	入　数	ねじタイプ	
PZ25P	3.8×25	8	10,000(1,000×10)	全ねじ	
PZ28P	3.8×28	8	10,000(1,000×10)	全ねじ	
PZ32P	3.8×32	8	10,000(1,000×10)	全ねじ	
PZ38P	3.8×38	8	5,000(　500×10)	全ねじ	
PZ41P	3.8×41	8	5,000(　500×10)	全ねじ	
PZ45P	3.8×45	8	5,000(　500×10)	全ねじ	
PZ51P	3.8×51	8	5,000(　500×10)	全／半	
PH57P	3.8×57	8	4,000(　400×10)	半ねじ	
PH65P	4.2×65	8.5	3,000(　300×10)	半ねじ	
PH75P	4.2×75	8.5	2,500(　250×10)	半ねじ	
PH90P	4.8×90	9	2,000(　200×10)	半ねじ	
PH120P	4.8×120	9	1,500(　150×10)	半ねじ	

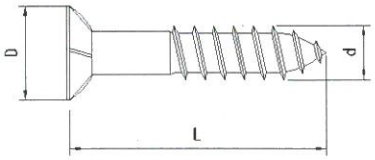

■コーススレッド・フレキ頭

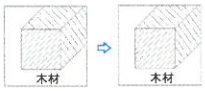

■コーススレッド・フレキ頭<ユニクロ>

品　番	サイズ(d×L)	頭　径	入　数	ねじタイプ	
PZF25	3.8×25	7	10,000(1,000×10)	全ねじ	
PZF28	3.8×28	7	10,000(1,000×10)	全ねじ	
PZF32	3.8×32	7	10,000(1,000×10)	全／半	
PZF38	3.8×38	7	8,000(　800×10)	全／半	
PZF41	3.8×41	7	6,000(　600×10)	全／半	
PZF45	3.8×45	7	6,000(　600×10)	全／半	
PZF51	3.8×51	7	5,000(　500×10)	全／半	
PHF65	4.2×65	7.5	3,500(　350×10)	全／半	
PHF75	4.2×75	7.5	3,000(　300×10)	全／半	
PHF90	4.5×90	8.5	2,500(　250×10)	半ねじ	
PHF120	5.5×120	9.5	2,000(　200×10)	半ねじ	
PHF150	5.5×150	9.5	700(　70×10)	半ねじ	

全ネジの際はPZF～、半ネジの際はPHF～の品番でご指定下さい。
※木同士を留め付ける際、ケイカル板を取る付ける際にご使用頂けます。

■コーススレッド・フレキ<ステンレスSUS410パシペート>

品　番	サイズ(d×L)	頭　径	入　数	ねじタイプ	
PZF25P	3.8×25	7	10,000(1,000×10)	全ねじ	
PZF32P	3.8×32	7	10,000(1,000×10)	全ねじ	
PZF41P	3.8×41	7	5,000(　500×10)	全ねじ	
PZF51P	3.8×51	7	5,000(　500×10)	全ねじ	
PZF65P	4.2×65	7.5	3,000(　300×10)	全ねじ	
PZF75P	4.2×75	7.5	2,500(　250×10)	全ねじ	
PHF90P	4.5×90	8.5	2,000(　200×10)	半ねじ	
PHF120P	5.5×120	9.5	1,000(　100×10)	半ねじ	

■コーススレッド・頭部カラー<ユニクロ>

品　番	サイズ(d×L)	頭　径	入　数	ねじタイプ	
PZC25	3.8×25	8	10,000(1,000×10)	全ねじ	
PZC28	3.8×28	8	10,000(1,000×10)	全ねじ	
PZC32	3.8×32	8	10,000(1,000×10)	全ねじ	

■コーススレッド・カラー<ステンレスSUS410パシペート>

品　番	サイズ(d×L)	頭　径	入　数	ねじタイプ	
PZC25P	3.8×25	8	10,000(1,000×10)	全ねじ	

☆近年、インパクトドライバーの発達により、コーススレッドやドリルビス等の頭飛びが建築現場で問題になっております。
特にコーススレッドは安価な輸入品の普及により、お困りの業者様は、一度、国産のコーススレッドをお試し下さい。

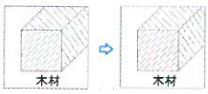

■コーススレッド・足割<クロメート>

品　番	サイズ(d×L)	頭径	入　数
PZ25A	3.8×25	8	10,000(1,000×10)
PZ28A	3.8×28	8	10,000(1,000×10)
PZ32A	3.8×32	8	10,000(1,000×10)
PZ38A	3.8×38	8	8,000(　800×10)
PZ41A	3.8×41	8	6,000(　600×10)
PZ45A	3.8×45	8	6,000(　600×10)
PZ51A	3.8×51	8	5,000(　500×10)
PZ57A	3.8×57	8	4,000(　400×10)
PZ65A	4.2×65	8.5	3,500(　350×10)
PZ75A	4.2×75	8.5	3,000(　300×10)

※コーススレッドの先端に足割を施しており入りやすい形状。

■コーススレッド・広角足割<クロメート>

品　番	サイズ(d×L)	頭径	入　数
PZ25W	3.8×25	8	10,000(1,000×10)
PZ28W	3.8×28	8	10,000(1,000×10)
PZ32W	3.8×32	8	10,000(1,000×10)
PZ38W	3.8×38	8	8,000(　800×10)
PZ41W	3.8×41	8	6,000(　600×10)
PZ45W	3.8×45	8	6,000(　600×10)
PZ51W	3.8×51	8	5,000(　500×10)
PZ57W	3.8×57	8	4,000(　400×10)
PZ65W	4.2×65	8.5	3,500(　350×10)
PZ75W	4.2×75	8.5	3,000(　300×10)
PZ90W	4.8×90	9	2,500(　250×10)

※広角刃先により木材の繊維をカットし、優れた機能性を誇ります。

■石膏ボードビス<ラスパート仕上げ・梨地頭>

品　番	サイズ(d×L)	頭　径	入　数
PB25L	3.8×25	8	10,000(1,000×10)
PB28L	3.8×28	8	10,000(1,000×10)
PB32L	3.8×32	8	10,000(1,000×10)
PB38L	3.8×38	8	8,000(　800×10)

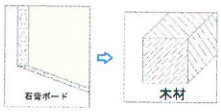

※木下地にご使用下さい。

ラスパート仕上げ…ユニクロに比べて耐薬品性に優れ、薬品によるビスのサビや劣化を防ぐことが可能です。
耐食性が強く、総合耐食性に優れています。

■コーススレッド・シンワッシャー<ユニクロ>

品　番	サイズ(d×L)	頭　径	入　数
PZT18	4.8×18	10	10,000(1,000×10)
PZT25	4.8×25	10	5,000(　500×10)
PZT32	4.8×32	10	5,000(　500×10)
PZT38	4.8×38	10	4,000(　400×10)
PZT45	4.8×45	10	3,000(　300×10)

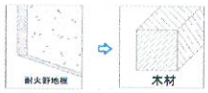

※シンワッシャーの裏側はフラットになっているため化粧には最適です。

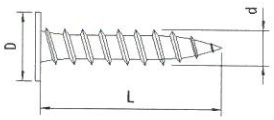

■コーススレッド・ヘッドレス

■コーススレッド・ヘッドレス<ユニクロ>

品　番	サイズ(d×L)	頭　径	入　数
PZR18	4.8×18	10	10,000(1,000×10)
PZR25	4.8×25	10	10,000(1,000×10)
PZR32	4.8×32	10	5,000(　500×10)
PZR45	4.8×45	10	4,000(　400×10)
PZR60	4.8×60	10	3,000(　300×10)

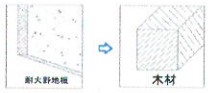

※頭径が1.0mm程度で製造しているため、次作業が行いやすい形状

■コーススレッド・ヘッドレス<ステンレスSUS410パシペート>

品　番	サイズ(d×L)	頭　径	入　数
PZR18P	4.8×18	10	10,000(1,000×10)
PZR25P	4.8×25	10	10,000(1,000×10)
PZR32P	4.8×32	10	5,000(　500×10)
PZR45P	4.8×45	10	4,000(　400×10)
PZR60P	4.8×60	10	3,000(　300×10)

■ヘッドレス・HI&LO<ステンめっき>

品　番	サイズ(d×L)	頭　径	入　数
PHLR19	5×19	10	10,000(1,000×10)
PHLR25	5×25	10	10,000(1,000×10)
PHLR32	5×32	10	5,000(　500×10)
PHLR45	5×45	10	4,000(　400×10)

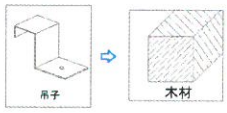

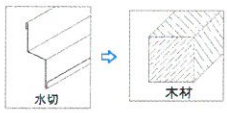

※木下地、鋼製下地兼用タイプにて、ステンめっきにより
　耐食性も高く仕上げております
※頭径が約1.0mmで製造しているため、次作業が行いやすい形状

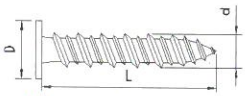

■ヘッドレス・HI&LO

■コーススレッド・ナベ<ユニクロ>

品　番	サイズ(d×L)	頭　径	入　数
PZN25	4.2×25	8	8,000(　800×10)
PZN32	4.2×32	8	6,000(　600×10)
PZN38	4.2×38	8	4,500(　450×10)
PZN45	4.2×45	8	3,500(　350×10)
PZN50	4.2×50	8	3,000(　300×10)

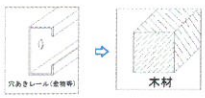

内装造作用ビス

長押ビス・足割

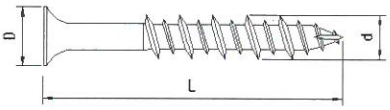

■内装ビス（高低ねじ・足割）

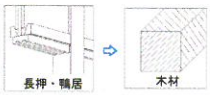

■長押ビス(HI&LO・足割) <ユニクロ>

品　番	サイズ(d×L)	頭　径	入　数	
PL32A	4.2×32	8.5	9,000(　900×10)	
PL38A	4.2×38	8.5	7,000(　700×10)	
PL42A	4.2×42	8.5	6,000(　600×10)	
PL45A	4.2×45	8.5	6,000(　600×10)	
PL50A	4.2×50	8.5	4,000(　400×10)	
PL60A	4.2×60	8.5	3,500(　350×10)	
PL65A	4.2×65	8.5	3,500(　350×10)	
PL75A	4.2×75	8.5	3,000(　300×10)	
PL90A	4.5×90	9	3,000(　300×10)	
PL105A	4.8×105	9	2,000(　200×10)	
PL120A	4.8×120	9	1,800(　180×10)	

※高いネジ山と低いネジ山を組み合わせている為、高い保持力があります

■徳用内装ビス(HI&LO・足割) <クロメート>

品　番	サイズ(d×L)	頭　径	入　数	
PI25A	3.5×25	8.5	12,000(2,000×6)	
PI32A	3.8×32	8.5	10,800(1,800×6)	
PI38A	3.8×38	8.5	9,000(1,500×6)	
PI42A	4.2×42	8.5	7,800(1,300×6)	
PI45A	4.2×45	8.5	7,200(1,200×6)	
PI50A	4.2×50	8.5	6,000(1,000×6)	
PI65A	4.2×65	8.5	4,200(　700×6)	
PI75A	4.2×75	8.5	3,600(　600×6)	
PI90A	4.5×90	9	2,100(　350×6)	
PI105A	4.8×105	9	1,800(　300×6)	
PI120A	4.8×120	9	1,080(　180×6)	

※ステンレス製品も取扱いしております
※高いネジ山と低いネジ山を組み合わせている為、高い保持力があります

スリムスレッド（フレキ、足割）

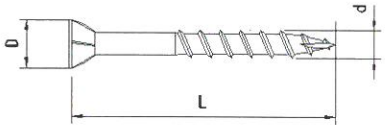

■スリムスレッド（フレキ・足割）



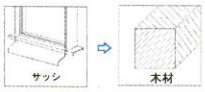

■スリムスレッド（フレキ・足割）

品　番	サイズ(d×L)	頭　径	入　数	
PRF35A	3.3×35	6	12,000(1,200×10)	
PRF40A	3.3×40	6	11,000(1,100×10)	
PRF45A	3.3×45	6	10,000(1,000×10)	
PRF50A	3.3×50	6	8,000(　800×10)	
PRF55A	3.8×55	6.5	6,000(　600×10)	
PRF60A	3.8×60	6.5	5,000(　500×10)	
PRF65A	3.8×65	6.5	4,000(　400×10)	
PRF70A	3.8×70	6.5	4,000(　400×10)	
PRF75A	3.8×75	6.5	3,000(　300×10)	
PRF90A	3.8×90	6.5	2,000(　200×10)	

※従来のコーススレッドより細くなったことで、木割れ防止が出来、硬い木への打ち込みが可能、
またフレキにより食い込みも優れております。

■スリムスレッド（フレキ・足割）<ステンレスSUS410パシペート>

品　番	サイズ(d×L)	頭　径	入　数	
PRF25AP	3.3×25	6	5,000(　500×10)	
PRF35AP	3.3×35	6	6,000(　600×10)	
PRF40AP	3.3×40	6	5,000(　500×10)	
PRF45AP	3.3×45	6	5,000(　500×10)	
PRF50AP	3.3×50	6	3,000(　300×10)	
PRF55AP	3.8×55	6.5	3,000(　300×10)	
PRF60AP	3.8×60	6.5	3,000(　300×10)	
PRF65AP	3.8×65	6.5	2,000(　200×10)	
PRF70AP	3.8×70	6.5	2,000(　200×10)	
PRF75AP	3.8×75	6.5	1,500(　150×10)	

コンパネビス・ノンクロムラスパート

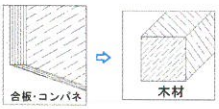

■コンパネビス・ノンクロムラスパート

品　番	サイズ(d×L)	頭　径	入　数	
PK28L	3.8×28	7.5	680×10	
PK32L	3.8×32	7.5	630×10	
PK38L	3.8×38	7.5	530×10	
PK45L	3.8×45	7.5	450×10	
PK50L	3.8×50	7.5	400×10	

※ローレット付きでコンパネが浮きにくい、ノンクロムラスパートの為、錆びにも強い

■コンズバッ・シルバー（コンパネビス）

品　番	サイズ(d×L)	頭　径	入　数	
KZ25	3.8×25	7.5	580×12	
KZ28	3.8×28	7.5	550×12	
KZ32	3.8×32	7.5	500×12	
KZ38	3.8×38	7.5	430×12	
KZ45	3.8×45	7.5	360×12	
KZ50	3.8×50	7.5	320×12	

※木下地・軽鉄下地兼用のコンパネビス
※表面処理はクロムフリーで高耐食

板金用ビス

野地板用ビス(シンワッシャー・サラ・コースネジ)

■野地板用ビス（シンワッシャー・サラ・コースネジ）<ユニクロ>

品　番	サイズ(d×L)	頭　径	入　数
PZT18B	4.2×18	10	10,000(1,000×10)
PZT20B	4.2×20	10	10,000(1,000×10)
PZT25B	4.2×25	10	5,000(　500×10)
PZT32B	4.2×32	10	5,000(　500×10)
PZT40B	4.2×40	10	5,000(　500×10)
PZT45B	4.2×45	10	5,000(　500×10)
PZT50B	4.2×50	10	4,000(　400×10)
PZT65B	4.2×65	10	3,000(　300×10)

※金属屋根に最適。バリの心配をする必要がありません。

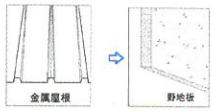

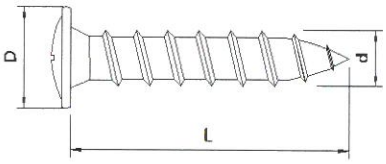

■野地板用ビス

■野地板用ビス（シンワッシャー・サラ・コースネジ）<ステンレスSUS410パシペート>

品　番	サイズ(d×L)	頭　径	入　数	
PZT18BP	4.2×18	10	10,000(1,000×10)	
PZT25BP	4.2×25	10	5,000(　500×10)	
PZT30BP	4.2×30	10	5,000(　500×10)	
PZT40BP	4.2×40	10	5,000(　500×10)	

板金用ビス(シンワッシャー・HI&LO)

■板金用ビス（シンワッシャー・HI&LO）<ラスパート仕上げ>

品　番	サイズ(d×L)	頭　径	入　数
PL32L	4.2×32	10	5,000(　500×10)
PL42L	4.2×42	10	4,000(　400×10)
PL50L	4.2×50	10	3,500(　350×10)
PL65L	4.2×65	10	2,000(　200×10)



■板金用ビス（シンワッシャー・HI&LO）黒色<ブラックラスパート仕上げ>

品　番	サイズ(d×L)	頭　径	入　数	
PL32BL	4.2×32	10	5,000(　500×10)	
PL42BL	4.2×42	10	4,000(　400×10)	

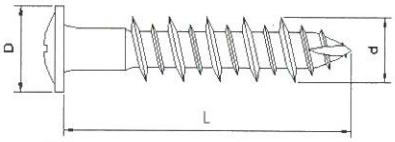

■板金用ビス（シンワッシャー・高低ねじ）

■板金用ビス（シンワッシャー・HI&LO）<ステンレスSUS410パシペート>

品　番	サイズ(d×L)	頭　径	入　数	
PL32LP	4.2×32	10	5,000(　500×10)	
PL42LP	4.2×42	10	4,000(　400×10)	
PL50LP	4.2×50	10	3,500(　350×10)	
PL65LP	4.2×65	10	2,000(　200×10)	

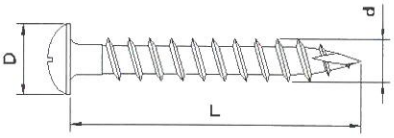

■雨樋ビス（足割付き）

■雨樋ビス（足割付き）ステンレス<SUS410特殊パシペート>・シルバー

品　番	サイズ(d×L)	頭　径	入　数
AD32	3.5×32	8	5,000(　500×10)
AD38	3.5×38	8	5,000(　500×10)
AD45	3.5×45	8	4,000(　400×10)
AD50	3.5×50	8	3,000(　300×10)

※雨樋留め金具の締結にご使用頂けます

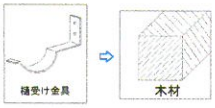

雨樋ビス(足割付き)・ブラック

■雨樋ビス（足割付き）ステンレス黒色 <SUS410ブラックラスパート仕上げ>

品　番	サイズ(d×L)	頭径	入　数
AD32BL	3.5×32	8	5,000(　500×10)
AD38BL	3.5×38	8	5,000(　500×10)
AD45BL	3.5×45	8	4,000(　400×10)
AD50BL	3.5×50	8	3,000(　300×10)

■雨樋ビス（足割付き）ステンレス茶色 <SUS410ブラウンラスパート仕上げ>

品　番	サイズ(d×L)	頭径	入　数
AD32TL	3.5×32	8	5,000(　500×10)
AD38TL	3.5×38	8	5,000(　500×10)
AD45TL	3.5×45	8	4,000(　400×10)
AD50TL	3.5×50	8	3,000(　300×10)

雨樋ビス(足割付き)・HI&LO

■雨樋ビス（足割付き）・HI&LO　鉄<ラスパートシルバー>

品　番	サイズ(d×L)	頭　径	入　数
PAD30L	3.5×30	8	5,000(　500×10)
PAD40L	3.5×40	8	4,000(　400×10)
PAD50L	3.5×50	8	3,000(　300×10)

※雨樋留め金具の締結にご使用頂けます
※鉄製の為、ステンレスに比べると安価にご提供可能です

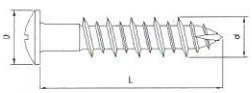

■雨樋ビス・HI&LO

瓦用ビス

瓦パッキンビス

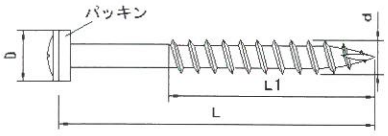

■瓦パッキンビス

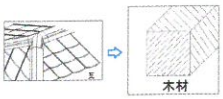

■瓦パッキンビス<ステンレスSUSXM-7・パシペート>

品　番	サイズ(d×L)	頭　径	入　数	ねじ部長さ
TZS55A	4.0×55	11	2,000(　200×10)	40
TZS65A	4.0×65	11	1,000(　100×10)	40
TZS75A	4.0×75	11	1,000(　100×10)	50
TZS90A	4.0×90	11	1,000(　100×10)	50
TZS100A	4.0×100	11	1,000(　100×10)	60
TZS110A	4.0×110	11	1,000(　100×10)	60
TZS125A	4.0×125	11	1,000(　100×10)	60

※平瓦・和瓦・板金まで使用できる屋根用ビス
ステンレスXM-7を使用によりすぐれた防錆性能を発揮します。EPDMパッキン(W11×L3.8×H3)を使用して、防水効果を向上。

■瓦パッキンビスロング<ステンレスSUSXM-7・パシペート>

品　番	サイズ(d×L)	頭　径	入　数	ねじ部長さ
TZS135L	4.0×135	11	1,000(　100×10)	40
TZS160L	4.5×160	11	800(　80×10)	40

■瓦パッキンビス・ブロンズ<ステンレスSUSXM-7・ブロンズ仕上げ>

品　番	サイズ(d×L)	頭　径	入　数	ねじ部長さ
TZS55AB	4.0×55	11	2,000(　200×10)	40
TZS65AB	4.0×65	11	1,000(　100×10)	40
TZS75AB	4.0×75	11	1,000(　100×10)	50
TZS90AB	4.0×90	11	1,000(　100×10)	50
TZS100AB	4.0×100	11	1,000(　100×10)	60
TZS110AB	4.0×110	11	1,000(　100×10)	60
TZS125AB	4.0×125	11	1,000(　100×10)	60

※施工後、目立ちにくいブロンズ色のビス

■瓦パッキンビス・ブラック<ステンレスSUSXM-7・ブラックラスパート>

品　番	サイズ(d×L)	頭　径	入　数	ねじ部長さ
TZS55AK	4.0×55	11	2,000(　200×10)	40
TZS65AK	4.0×65	11	1,000(　100×10)	40
TZS75AK	4.0×75	11	1,000(　100×10)	50
TZS90AK	4.0×90	11	1,000(　100×10)	50

グランルーフビス・ブロンズ・プレミアムパッキン付

■グランルーフビス・ブロンズ<ステンレスSUSXM-7>プレミアムパッキン付

品　番	サイズ(d×L)	頭　径	入　数	ねじ部長さ
TGR55B	4.0×55	11	2,000(　200×10)	40
TGR65B	4.0×65	11	1,000(　100×10)	40
TGR75B	4.0×75	11	1,000(　100×10)	50
TGR90B	4.0×90	11	1,000(　100×10)	50

※特殊形状のプレミアムパッキンを使用することにより、防水効果が格段にアップします。

瓦用モドトラス・パッキン付き

■瓦用モドトラス・パッキン付き<ステンレスSUSXM-7・ブロンズ仕上げ>

品　番	サイズ(d×L)	頭　径	入　数	ねじ部長さ
SWK65B	4.2×65	11	2,000(　200×10)	45
SWK75B	4.2×75	11	1,500(　150×10)	45
SWK90B	4.2×90	11	1,000(　100×10)	45
SWK100B	4.2×100	11	1,000(　100×10)	45
SWK125B	4.2×125	11	1,000(　100×10)	45

※首下にローレットを入れることによりパッキン落下防止効果と雨漏りの心配が少ない

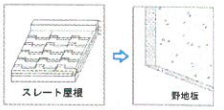

平瓦用ビス

■平瓦用ビス（フレキ）<グリーンクロメート>

品　番	サイズ(d×L)	頭　径	入　数	
PFK25	4×25	10	10,000(1,000×10)	
PFK32	4×32	10	8,000(　800×10)	
PFK38	4×38	10	6,000(　600×10)	

※スレート瓦留め、カラーベストと耐火野地板の締結に使用できます。フラットな頭部と首下セレーションにより平瓦内にしっかりおさまります。

平瓦用改修ビス



■平瓦用改修ビス<3価ユニクロ>

品　番	サイズ(d×L)	頭　径	入　数	ねじ部長さ
PHGR45	4.6×45	9.5	300×10	40
PHGR65	4.6×65	9.5	150×10	55

※先端切り刃先により、新設鋼板屋根、平板スレート瓦を下穴無しで貫通可能。
※頭部高さを低く、施工後のおさまりも良好、木材、鋼板どちらの下地でも使用可能

ヤネコース

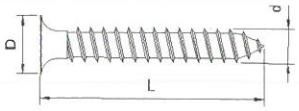

■ヤネコース

■ヤネコース（コーススレッド・ラッパ）<ステンレスXM-7>

品　番	サイズ(d×L)	頭　径	入　数	
PZ25XM	4.0×25	8	10,000(1,000×10)	
PZ32XM	4.0×32	8	8,000(　800×10)	
PZ38XM	4.0×38	8	7,000(　700×10)	
PZ41XM	4.0×41	8	6,500(　650×10)	
PZ45XM	4.0×45	8	6,000(　600×10)	
PZ51XM	4.0×51	8	5,000(　500×10)	
PH57XM	4.0×57	8	3,500(　350×10)	
PH65XM	4.2×65	8.5	3,000(　300×10)	
PH75XM	4.2×75	8.5	2,500(　250×10)	
PH90XM	4.8×90	8.5	1,500(　150×10)	

※オーステナイト系ステンレスの為、錆の発生を各段に抑えます

薄板締結用ビス

合わせて1.4mmまでの薄板の貼り合わせはワンタッチTWを
合わせて1.6mm～1.8mmまでの場合はドリルミニTWをご使用下さい

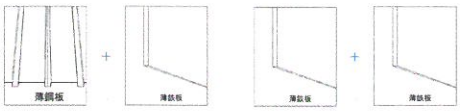

ワンタッチTW

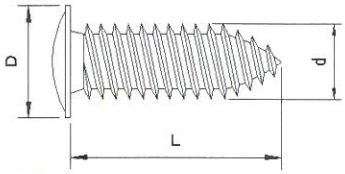

■ワンタッチTW

■ワンタッチTW<ユニクロ>

品　番	サイズ(d×L)	頭　径	入　数	
TWS14	4×14	8	20,000(1,000×20)	
TWS16	4×16	8	10,000(1,000×10)	
TWS19	4×19	8	10,000(1,000×10)	

■ワンタッチTW<カラー>

品　番	サイズ(d×L)	頭　径	入　数	色合
TWS14BL	4×14	8	20,000(1,000×20)	ブラック
TWS14TL	4×14	8	20,000(1,000×20)	ブラウン
TWSC14	4×14	8	20,000(1,000×20)	頭部ホワイト
TWSC14G	4×14	8	20,000(1,000×20)	頭部ギングロ
TWSC16	4×16	8	10,000(1,000×10)	頭部ホワイト

※耐食性能に優れたカラーラスパートをブラック、ブラウンにて用意
　また、仕上がりがきれいな頭部焼付塗装のホワイトを用意しております。

■ワンタッチTW<ステンレスSUS410パシベート>

品　番	サイズ(d×L)	頭　径	入　数	
TWS13P	4×13	8	20,000(1,000×20)	
TWS16P	4×16	8	10,000(1,000×10)	
TWS19P	4×19	8	10,000(1,000×10)	

シーリングワンタッチTW

■シーリングワンタッチTW<ユニクロ・シーリングワッシャー付き>

品　番	サイズ(d×L)	頭　径	入　数	
TWS16W	4×16	8	10,000(1,000×10)	
TWS19W	4×19	8	10,000(1,000×10)	

※シーリングワッシャー(鉄+EPDM)M4×外径12　溶融亜鉛メッキを装着

■シーリングワンタッチTW<ステンレス・シーリングワッシャー付き>

品　番	サイズ(d×L)	頭　径	入　数	
TWS16PW	4×16	8	10,000(1,000×10)	
TWS19PW	4×19	8	10,000(1,000×10)	

※シーリングワッシャー(SUS304+EPDM)M4×外径12を装着

ドリルミニ·TW

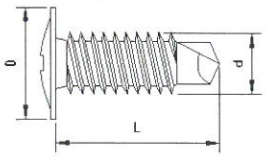

■ドリルミニ·TW

■ドリルミニ·TW<ユニクロ>

品　番	サイズ(d×L)	頭　径	入　数	
TDM13	4×13	8	10,000(1,000×10)	
TDM19	4×19	8	10,000(1,000×10)	
TDM25	4×25	8	5,000(　500×10)	

※0.8mm薄鋼板同士の締結に最適です。適用板厚:1.6mm

■ドリルミニ·TW<頭部カラー>

品　番	サイズ(d×L)	頭　径	入　数	
TDMC19	4×19	8	10,000(1,000×10)	頭部ホワイト
TDMC25	4×25	8	5,000(　500×10)	頭部ホワイト

■ドリルミニ·TW<ステンレスSUS410パシベート>

品　番	サイズ(d×L)	頭　径	入　数	
TDM13P	4×13	8	10,000(1,000×10)	
TDM19P	4×19	8	10,000(1,000×10)	
TDM25P	4×25	8	5,000(　500×10)	

シーリングドリルミニTW

■シーリングドリルミニTW<ユニクロ・シーリングワッシャー付き>

品　番	サイズ(d×L)	頭　径	入　数	
TDM19W	4×19	8	5,000(　500×10)	
TDM25W	4×25	8	3,000(　300×10)	

※シーリングワッシャー(鉄+EPDM)M4×外径12　溶融亜鉛メッキを装着

■シーリングドリルミニTW<ステンレス・シーリングワッシャー付き>

品　番	サイズ(d×L)	頭　径	入　数	
TDM19PW	4×19	8	5,000(　500×10)	
TDM25PW	4×25	8	3,000(　300×10)	

※シーリングワッシャー(SUS304+EPDM)M4×外径12を装着

サイディング金物ビス

●外壁の横張り工事の際、金具を木下地に留める際に最適です

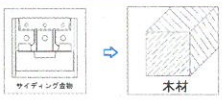

サイディング金物ビス

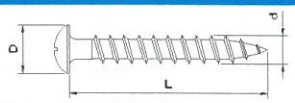

■サイディング金物ビス

■サイディング金物ビス·トラス·ステンレス<SUS410スーパーパシベート>

品　番	サイズ(d×L)	頭　径	入　数	
ST35P	4.1×35	8	5,000(　500×10)	

■サイディング金物ビス·トラス·鉄<ラスパート>

品　番	サイズ(d×L)	頭　径	入　数	
ST35L	4.1×35	8	5,000(　500×10)	

波板ビス

ポリカザヘックス

■ポリカザヘックス(ポリカーボネート製波型座金+EPDMスポンジ)
鉄骨用

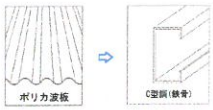

品　番	サイズ(d×L)	頭　径	入　数	最大板厚	色　合
PPSH25	5×25	11.0	1,200(　200×6)	2.3	シルバー+クリアー座
PPBH25	5×25	11.0	1,200(　200×6)	2.3	ブラウン+ブロンズ座

※塩ビ／ポリカ製波板用

■ポリカザウエハー(ポリカーボネート製波型座金+EPDMスポンジ)
木下地用

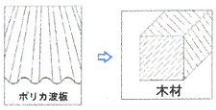

品　番	サイズ(d×L)	頭　径	入　数	色　合
PPSZ35	4.5×35	11.0	1,200(　200×6)	シルバー+クリアー座
PPBZ35	4.5×35	11.0	1,200(　200×6)	ブラウン+ブロンズ座

※塩ビ／ポリカ製波板用、木下地用

ナミザヘックス

■ナミザヘックス(ステンレス製波型座金+EPDMスポンジ)鉄板小波用

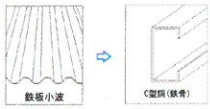

品　番	サイズ(d×L)	頭　径	入　数	最大板厚	
PDH25NW	5×25	11.0	1,200(　200×6)	2.3	

※鉄板小波用（32波）　座金寸法W29×L29.5×H12.5

■ナミザヘックス（ステンレス製波型座金+EPDMスポンジ）スレート小波用

品　番	サイズ(d×L)	頭　径	入　数	最大板厚	
PDH38NSW	5×38	11.0	480(　80×6)	2.3	

※スレート小波用（63波）　座金寸法W29×L60×H23

■ナミザヘックス(ステンレス製波型座金+EPDMスポンジ)鉄板大波用

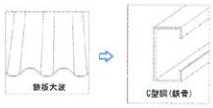

品　番	サイズ(d×L)	頭　径	入　数	最大板厚	
PDH38NBW	5×38	11.0	300(　50×6)	2.3	

※鉄板大波用（76波）　座金寸法W29×L75×H23

■波板用座金

製　品	材　質	波　数	サイズ(W×L×H)	
ポリカクリアー座	ポリカ	32	25×30×11	
ポリカブラウン座	ポリカ	32	25×30×11	
鉄板小波座金	SUS304	32	29×29.5×12.5	
スレート小波座金	SUS304	63	29×60×23	
鉄板大波座金	SUS304	76	29×75×23	

■EPDMパッキン

製　品	材　質	色　合	サイズ(W×L×H)	用　途
EPDMスポンジ	EPDM	黒	15×4×7	ポリカブロンズ用
EPDMスポンジ	EPDM	グレー	15×4×7	ポリカシルバー・鉄板大波用
EPDMスポンジ	EPDM	黒	19×4×5	スレート小波・鉄板大波用
EPDMパッキン	EPDM	黒	10.5×3.5×3	瓦用

ボンデットワッシャー

■ボンデットワッシャー(シーリングワッシャー)

品　番	サイズ(径×外径)	入　数
AZ4	M4×12.0	1000枚
AZ5	M5×12.7	1000枚
AZ6	M6×16.0	1000枚

※溶融亜鉛鋼板Z27+EPDM、パッキンは黒かグレーを選択可能
ワッシャーとパッキンのセットで優れた防水効果を発揮できます

■ボンデットワッシャー(シーリングワッシャー)・ステンレス(SUS304)

品　番	サイズ(径×外径)	入　数
AZ4S	M4×12.0	1000枚
AZ5S	M5×12.7	1000枚
AZ6S	M6×16.0	1000枚

※SUS304+EPDM

タイトフレームビス

■タイトフレームビス　3価ユニクロ OR ステンレスSUS410(パシペート)

品　番	サイズ(d×L)	頭部	入　数	最大板厚	十字穴
PDTF625	6×25	14	250×10	6	3番(ビット付)
PDTF625P ステン	6×25	14	250×10	6	3番(ビット付)

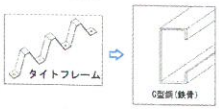

■木下地用タイトフレームビス　3価ユニクロ
木下地用

品　番	サイズ(d×L)	頭部	入　数	ピッチ	十字穴
PZTF755	7×55	14	120×10	約4.5	3番(ビット付)

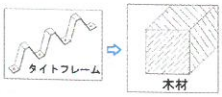

折板用六角ドリルビス

■折板用六角ドリルビス　シルバー

品　番	サイズ(d×L)	ソケット	入　数	ピッチ	
PDH755S	7×35	9.6	100×5	1.81	

山座金寸法：M8　内径8.5　外径30.0　厚み1.6
ハイパッキン寸法：内径6.0　外径23.0　厚み6.5

ALC用ビス

●下地がALCの際にはALC取り付けビス、ALC板を木下地、鉄骨に取り付ける際はALC板ビスをご使用頂けます

ALC取り付けビス

■ALC取り付けビス／モドトラス<SUSXM-7パシペート仕上げ>

品　番	サイズ(d×L)	頭径	入　数	ねじ部長さ
ALM645	6×45	12	3,000(　300×10)	40
ALM665	6×65	12	2,000(　200×10)	60

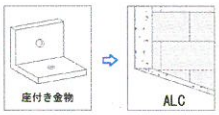

■ALC取り付けビス／サラ頭<SUSXM-7パシペート仕上げ>

品　番	サイズ(d×L)	頭径	入　数	ねじ部長さ
ALF645	6×45	10	3,000(　300×10)	40
ALF665	6×65	10	2,000(　200×10)	60

●ALCに下穴不要で取り付けでき、ALCを割る心配が不要
●ニッケル系ステン採用で優れた防錆性能を発揮

ALC板木ビス

■ALC板木ビス／四角頭<クロメートメッキ><ダクロメッキ>

品　番	サイズ(d×L)	頭径	入　数	ねじ部長さ
PH60AL	5×60	11	2,000(　200×10)	45
PH70AL	5×70	11	1,500(　150×10)	45

※コスト面のクロメートメッキと防製力重視のダクロメッキの両方を用意しております。

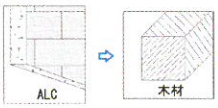

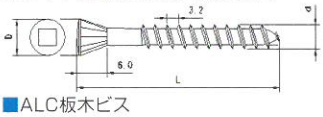

■ALC板木ビス

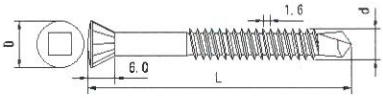

■ALC板ドリルビス

■ALC板ドリルビス／四角頭<クロメートメッキ>

品　番	サイズ(d×L)	頭径	入　数	働き長さ
PD60AL	5×60	11	1,500(　150×10)	50
PD65AL	5×65	11	1,500(　150×10)	55
PD75AL	5×75	11	1,500(　150×10)	65

※下地が鉄骨の際にご使用下さい。

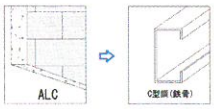

●ALC材を木下地、鉄骨に取り付ける際にセレーション付きでガッチリ沈みこむ
●四角穴（#3ビット）採用の為、頭部がなめにくい

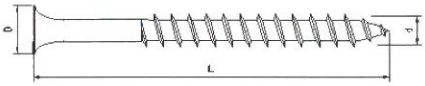

■ALCラッパビス

■ALCラッパビス・半ネジ<クロメート>

品　番	サイズ(d×L)	頭径	入　数	ねじ部長さ
PZAL65	5.5×65	9.5	2,500(　250×10)	45
PZAL75	5.5×75	9.5	2,000(　200×10)	50
PZAL90	5.5×90	9.5	2,000(　200×10)	65

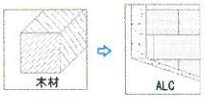

ALINC

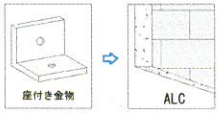

■ALINC(アリンコ)ステンレス・皿頭

品　番	サイズ(ねじ長さ)	頭径	入　数
ALC435F	4×35(30)	7	800×5
ALC440F	4×40(35)	7	800×5
ALC450F	4×50(40)	7	600×5
ALC535F	5×35(30)	9	600×5
ALC540F	5×40(35)	9	600×5
ALC550F	5×50(40)	9	500×5
ALC565F	5×65(55)	9	400×5
ALC640F	6×40(35)	10	500×5
ALC650F	6×50(40)	10	500×5
ALC665F	6×65(55)	10	300×5
ALC680F	6×80(55)	10	200×5
ALC855F	8×55(45)	12	250×5
ALC865F	8×65(55)	12	200×5
ALC875F	8×75(55)	12	200×5
ALC890F	8×90(55)	12	150×5
ALC110F	8×110(55)	12	150×5
ALC130F	8×130(55)	12	100×5
ALC150F	8×150(55)	12	100×5
ALC170F	8×170(55)	12	100×5
ALC190F	8×190(55)	12	50入り
ALC220F	8×220(55)	12	100入り

■ALINC(アリンコ)ステンレス・トラス

品　番	サイズ(ねじ長さ)	頭径	入　数
ALC435T	4×35(30)	8.1	800×5
ALC440T	4×40(35)	8.1	800×5
ALC450T	4×50(40)	8.1	600×5
ALC535T	5×35(30)	10.6	600×5
ALC540T	5×40(35)	10.6	500×5
ALC550T	5×50(40)	10.6	400×5
ALC565T	5×65(55)	10.6	300×5
ALC640T	6×40(35)	11.8	500×5
ALC650T	6×50(40)	11.8	400×5
ALC665T	6×65(55)	11.8	300×5
ALC680T	6×80(55)	11.8	200×5
ALC855T	8×55(45)	14	200×5
ALC865T	8×65(55)	14	200×5
ALC875T	8×75(55)	14	200×5
ALC890T	8×90(55)	14	150×5
ALC110T	8×110(55)	14	150×5
ALC130T	8×130(55)	14	100×5
ALC150T	8×150(55)	14	100×5

ねじ径M4～6までは#2ビット、M8は#3ビットを使用下さい
※丸エム製作所製

鋼製床用連結ビス

マガジンタップスクリュー

■マガジンタップスクリュー(鋼製床用)パーカー

品　番	サイズ	ケース入数
KDB28	4.2×28	9018本(167本×6巻×9箱)
KCH35	3.8×35	9018本(167本×6巻×9箱)
KCH38	3.8×38	6012本(167本×6巻×6箱)
KCH41	3.8×41	6012本(167本×6巻×6箱)

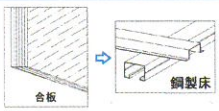

※マガジンタップスクリュー用釘打ち機
マガジンタップ打ち込みに使用する専用のねじ打ち機です。

6801N	本体	マキタ製電動ドライバー(6801N)
3341C	付属	カセット 3341
3341CNC	付属	コネクター

石膏ボード用釘


石膏ボード用釘

■コスモスラウンドネイル(シート連結釘)

品　番	サイズ	頭　径	ケース入数
GNC32	AP2332CZ	(カップ)7.1	8,000(200本×40巻)
GNC40	AP2340CZ	(カップ)7.1	8,000(200本×40巻)
GNF40	AP2340Z	(平　頭)7.1	8,000(200本×40巻)
GNC50	AP2450CZ	(カップ)7.1	8,000(200本×40巻)
GNF50	AP2450Z	(平　頭)7.1	8,000(200本×40巻)

※ステンレス製も用可能です。

※JISA5508適合品

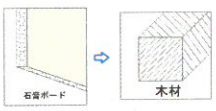

コンクリートビス

●プラグいらずでコンクリートに直接締結　●定番のパックタイプと安価で廃棄のしやすい小箱タイプをご用意しております

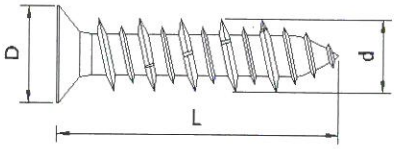

■コンクリートビス・サラ頭

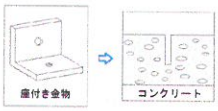

■コンクリートビス・サラ頭<シルバー>

品　番	サイズ(d×L)	頭　径	入　数	ドリル径
PCB25	4×25	7	4,000(　200×20)	3.4
PCB32	4×32	7	3,200(　160×20)	3.4
PCB38	4×38	7	2,700(　135×20)	3.4
PCB45	4×45	7	2,000(　100×20)	3.4
PCB60	4×60	7	1,500(　75×20)	3.4
PCB70	4×70	7	1,300(　65×20)	3.4
PCB525	5×25	10	1,900(　95×20)	4.3
PCB535	5×35	10	1,600(　80×20)	4.3
PCB545	5×45	10	1,300(　65×20)	4.3
PCB560	5×60	10	1,100(　55×20)	4.3
PCB570	5×70	10	860(　43×20)	4.3
PCB635	6×35	12	900(　45×20)	5.3
PCB645	6×45	12	800(　40×20)	5.3
PCB660	6×60	12	640(　32×20)	5.3
PCB670	6×70	12	540(　27×20)	5.3
PCB675	6×75	12	520(　26×20)	5.3
PCB690	6×90	12	400(　20×20)	5.3
PCB100	6×100	12	1,000(　50×20)	5.3
PCB110	6×110	12	1,000(　50×20)	5.3
PCB120	6×120	12	1,000(　50×20)	5.3

■コンクリートビス・サラ頭<ステンレスSUS410パシペート>

品　番	サイズ(d×L)	頭　径	入　数	ドリル径
PCB25P	4×25	7	4,000(　200×20)	3.4
PCB32P	4×32	7	3,200(　160×20)	3.4
PCB45P	4×45	7	2,000(　100×20)	3.4
PCB545P	5×45	10	1,300(　65×20)	4.3
PCB560P	5×60	10	1,100(　55×20)	4.3

■コンクリートビス・皿頭<シルバー>　小箱タイプ

品　番	サイズ(d×L)	頭　径	入　数	ドリル径
PCB20T	4×20	7	10,000(　500×20)	3.4
PCB25T	4×25	7	10,000(　500×20)	3.4
PCB32T	4×32	7	8,000(　400×20)	3.4
PCB38T	4×38	7	7,000(　350×20)	3.4
PCB545T	5×45	10	3,600(　180×20)	4.3
PCB560T	5×60	10	2,800(　140×20)	4.3
PCB570T	5×70	10	2,200(　110×20)	4.3
PCB590T	5×90	10	1,500(　150×10)	5.3

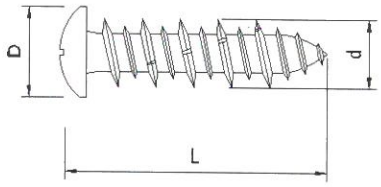

■コンクリートビス・ナベ頭

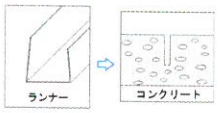

■コンクリートビス・ナベ頭<シルバー>

品　番	サイズ(d×L)	頭　径	入　数	ドリル径
PCB25N	4×25	7.2	4,000(　200×20)	3.4
PCB32N	4×32	7.2	3,200(　160×20)	3.4
PCB28N	4×38	7.2	2,700(　135×20)	3.4
PCB525N	5×25	9.5	1,900(　95×20)	4.3
PCB535N	5×35	9.5	1,600(　80×20)	4.3

■コンクリートビス・ナベ頭<ステンレスSUS410パシペート>

品　番	サイズ(d×L)	頭　径	入　数	ドリル径
PCB25NP	4×25	7.2	4,000(　200×20)	3.4
PCB32NP	4×32	7.2	3,200(　160×20)	3.4
PCB535NP	5×35	9.5	1,600(　80×20)	4.3

■コンクリートビス・ナベ頭<シルバー>　小箱タイプ

品　番	サイズ(d×L)	頭　径	入　数	ドリル径
PCB25NT	4×25	8	10,000(　500×20)	3.4
PCB32NT	4×32	8	8,000(　400×20)	3.4
PCB525NT	5×25	9.5	5,000(　500×10)	4.3
PCB550NT	5×50	9.5	3,000(　300×10)	4.3
PCB560NT	5×60	9.5	2,000(　200×10)	4.3
PCB570NT	5×70	9.5	2,000(　200×10)	4.3

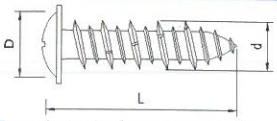

■コンクリートビス・ナベワッシャー

■コンクリートビス・ナベワッシャー<シルバー>

品　番	サイズ(d×L)	頭　径	入　数	ドリル径
PCB25W	4×25	10	3,000(　150×20)	3.4
PCB32W	4×32	10	2,700(　135×20)	3.4

■コンクリートビス・ナベワッシャー<ステンレスSUS410パシペート>

品　番	サイズ(d×L)	頭　径	入　数	ドリル径
PCB25WP	4×25	10	3,000(　150×20)	3.4
PCB32WP	4×32	10	2,700(　135×20)	3.4

注）下穴は表のドリル径であけてご使用下さい。また、下穴の深さは+10mm以上にあけてください。

コンクリートビス・フレキ頭

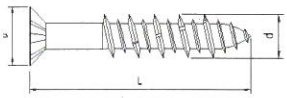
■コンクリートビス・フレキ頭

■コンクリートビス・フレキ頭<シルバー>
小箱タイプ

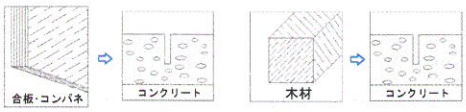

品　番	サイズ(d×L)	頭　径	入　数	ドリル径
PCB60F	5×60	10	2,000(　200×10)	4.3
PCB75F	5×75	10	1,500(　150×10)	4.3
PCB90F	5×90	10	1,000(　100×10)	4.3

コンクリートビス・六角頭

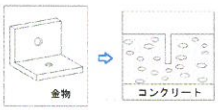

■コンクリートビス・六角頭・鉄<シルバー>

品　番	サイズ	ネジ長さ	頭径(六角対辺)	入　数	ドリル径
PCB525H	5×25	全ネジ	9.6(7)	300×10	4.3
PCB535H	5×35	全ネジ	9.6(7)	300×10	4.3
PCB625H	6×25	全ネジ	11(8)	300×10	5.1
PCB635H	6×35	全ネジ	11(8)	400×　5	5.1
PCB645H	6×45	全ネジ	11(8)	300×　5	5.3
PCB660H	6×60	45	11(8)	100×10	5.3
PCB670H	6×70	45	11(8)	100×10	5.3
PCB690H	6×90	45	11(8)	100×10	5.3

■コンクリートビス・六角頭・ステン<SUS410>

品　番	サイズ	ネジ長さ	頭径(六角対辺)	入　数	ドリル径
PCB525HP	5×25	全ネジ	9.6(7)	300×10	4.3
PCB535HP	5×35	全ネジ	9.6(7)	300×10	4.3
PCB545HP	5×45	全ネジ	9.6(7)	200×10	4.3
PCB625HP	6×25	全ネジ	11(8)	300×10	5.1
PCB635HP	6×35	全ネジ	11(8)	200×10	5.1
PCB645HP	6×45	全ネジ	11(8)	200×10	5.3
PCB660HP	6×60	45	11(8)	100×10	5.3
PCB670HP	6×70	45	11(8)	100×10	5.3
PCB680HP	6×80	45	11(8)	100×10	5.3
PCB690HP	6×90	45	11(8)	100×10	5.3

コンクリートドリル

■コンクリートドリル (SDS軸)

径／長さ(有効長)	110(45)	160(95)	210(150)	260(180)
φ3.4	CD34110	CD34160	—	—
φ4.3	CD43110	CD43160	—	—
φ4.5	CD45110	CS45160	—	—
φ5.0	CD50110	CD50160	CD50210	—
φ5.3	CD53110	CD53160	CD53210	CD53260
φ5.4	CD54110	CD54160	—	—
φ5.5	CD55110	CD55160	CD55210	—
φ7.5	CD75110	CD75160		
φ9.5	—	CDS95160		
φ11.0	—	CDS11160		

※軽量ハンマードリル用
シャンク形状：SUS-plus軸

タップスター

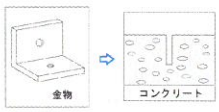

■タップスター (JPF) コンクリート用ねじ固定式アンカー

※専用ソケット1本/箱付

ボルト径	サイズ	入　数	鋼製	ステンレス	径	本体長さ			皿バネ付きナット			施行仕様		
			3価ユニクロ	サスガード	アンカーねじ	全長	ミリねじ	アンカーねじ	座金外径	二面幅	高さ	最大厚み	ドリル径	埋込深さ
M6	6×45	800(50×16)	TP645	STP645	6.5	45	15	28	14	10	6.3	5	5.5	30
	6×60	800(50×16)	TP660	STP660	6.5	60	20	28				20	5.5	30
M8	8×50	800(50×16)	TP850	STP850	8.5	50	20	28	18	12	8.4	5	7.5	35
	8×70	400(50×　8)	TP870	STP870	8.5	70	25	28				20	7.5	35
	8×110	400(50×　8)	TP8110	—	8.5	110	25	38				60	7.5	40
M10	10×60	400(50×　8)	TP1060	STP1060	10.5	60	20	38	22	17 (SUS14)	10.2	5	9.5	45
	10×80	300(50×　6)	TP1080	STP1080	10.5	80	25	38				25	9.5	45
	10×100	300(50×　6)	TP1010	STP1010	10.5	100	25	38				45	9.5	45
M12	12×60	300(50×　6)	TP1260	—	12.4	60	20	35	25	19	12.5	7	11	40
	12×70	300(50×　6)	TP1270	STP1270	12.4	70	25	40				7	11	50
	12×90	300(50×　6)	TP1290	STP1290	12.4	90	30	40				27	11	50
	12×100	300(50×　6)	TP1210	STP1210	12.4	100	30	40				37	11	50
	12×120	180(30×　6)	TP1212	—	12.5	120	30	40				57	11	50

ダクロ製品ラインナップ

●耐塩水、耐ガス、耐候性アップ
●ステンレスではない為、高耐食性めっき鋼板に対し、電位差による錆の心配不要

ダクロ とは金属亜鉛フレークと無水クロム酸，グリコールなどの溶液中に加工物を浸透し、
加熱処理することにより、数十層に銀白色の皮膜を形成させる処理
塩水噴霧試験では1000時間をクリア致します。



■吊ボルト<ダクロ>

品　番	サイズ(ねじ径d×長さL)	入　数	
B500D	W3/8-500	100本	
B1000D	W3/8-1000	50本/束	
B4500D	W1/2-500	50本	
B41000D	W1/2-1000	25本/束	

※ダクロ製品は最長が1mの為、それ以上の際は下記の高ナットを使用し、連結して下さい

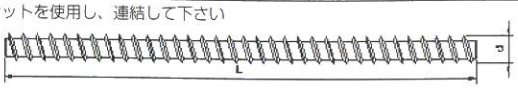

■吊ボルト



ダクロナット

■ナット<ダクロ>

品　番	サイズ(ねじ×平径×高さ)	入　数	
KW3D	W3/8×17×8	3,000(　300×10)	
KW4D	W1/2×21×10	1,500(　150×10)	

ダクロ高ナット

■高ナット（センターポンチ付）<ダクロ>

品　番	サイズ(ねじ×平径×高さ)	入　数	
W3LD	W3/8×14×30	1,200(　120×10)	
W4LD	W1/2×19×40	480(　60×　8)	

※吊ボルトの連結の際にご使用頂けます
　センターポンチ付きの為、ボルトが中心でストップします

ダクロワッシャー

■丸ワッシャー<ダクロ>

品　番	サイズ(内径×外径×厚み)	入　数	
HW10D	W3/8用(M10×22×1.6)	5,000(　500×10)	
HW38D	W3/8(10×25×1.6)	5,000(　500×10)	
HW3830D	10.5×30×1.6	5,000(　500×10)	
HW3840D	11×40×1.6	1,500(　150×10)	
HW4D	W1/2(W1/2×32×2.3)	3,000(　300×10)	
HW440D	W1/2(W1/2×40×2.3)	1,500(　150×10)	
HW450D	W1/2(13.5)　×50×2.3	1,000(　100×10)	

スプリングワッシャー

■スプリングワッシャー<ダクロ>

品　番	サイズ(内径×外径×厚み)	入　数	
SW10D	W3/8用(M10×18.4×2.5)	5,000(　500×10)	
SW4D	W1/2用(13×22.7×3.2)	4,000(　400×10)	

ダクロアプセットボルト

■アプセットボルト<ダクロ>

品　番	サイズ(ねじ径×長さ)	頭部(二面幅×厚み)	入　数
APBT620	M6×20	10×4	400
APBT625	M6×25	10×4	400
APBT630	M6×30	10×4	400

ドリルスクリュー（NYポイント）ナベ頭

■ドリルスクリュー（NYポイント）ナベ頭<ダクロ>

品　番	サイズ	入　数	最大板厚	
PDN413D	4×13	10,000(1,000×10)	2.3	
PDN416D	4×16	10,000(1,000×10)	2.3	
PDN419D	4×19	10,000(1,000×10)	2.3	
PDN425D	4×25	5,000(　500×10)	2.3	
PDN430D	4×30	5,000(　500×10)	2.3	
PDN450D	4×50	2,000(　200×10)	2.3	

※鉄骨に金物などを取り付ける際に

※スーパーダイマ用、ZAM用の耐食性の高いスプレーも取り扱っております。
　軽天ビス・無溶接ビスの高耐食性表面処理製品も扱っております。

建築用ねじの専門メーカー
セントラルファスナー株式会社
CENTRAL FASTNER
東大阪市菱江4丁目6番54号
TEL 072-964-0281　FAX 072-965-0581

高耐食処理製品一覧

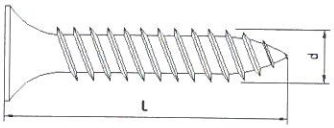

■ドライウォール・ラッパ頭

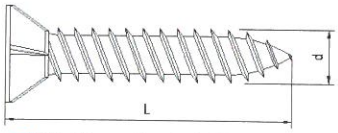

■ドライウォール・フレキ頭

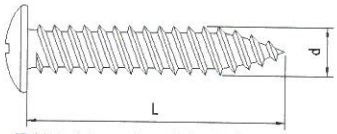

■ドライウォール・バインド（ナベ頭）

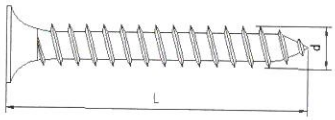

■石膏ボードビス

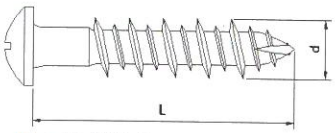

■トラス・HI&LO

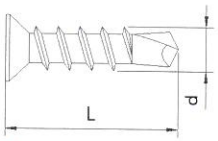

■ノンウェルダーFD

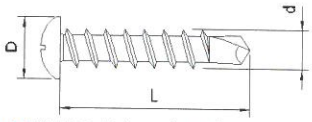

■ドリルスクリュー（NYポイント）ナベ頭

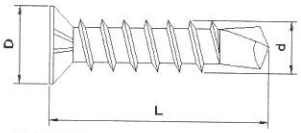

■軽天ドリルビス・フレキ頭

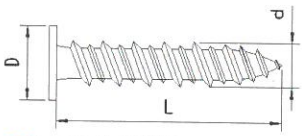

■ヘッドレス・HI&LO

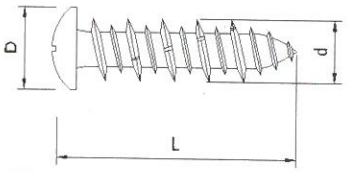

■コンクリートビス・ナベ頭

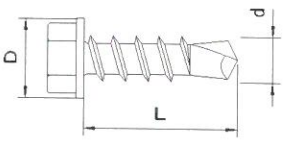

■ドリルビス六角頭

■ドライウォール・ラッパ頭<ラスパート>

品　番	サイズ(d×L)	頭 径	入　数
P1L	3.5×22	8	20,000(1,000×20)
P25L	3.5×25	8	12,000(1,000×12)
P28L	3.5×28	8	12,000(1,000×12)
P32L	3.5×32	8	10,000(1,000×10)
P41L	3.5×41	8	5,000(　500×10)

■ドライウォール・フレキ頭<ラスパート>

品　番	サイズ(d×L)	頭 径	入　数
PF20L	3×20	7	20,000(1,000×20)
PF1L	3.5×22	7	20,000(1,000×20)
PF25L	3.5×25	7	10,000(1,000×10)
PF32L	3.5×32	7	10,000(1,000×10)
PF41L	3.5×41	7	5,000(　500×10)
PF51L	3.5×51	7	5,000(　500×10)

■ドライウォール・バインド(ナベ頭) <ラスパート>

品　番	サイズ(d×L)	頭 径	入　数
PN16L	3.5×16	7	20,000(2,000×10)
PN20L	3.5×20	7	20,000(1,000×20)
PN25L	3.5×25	7	10,000(1,000×10)
PN32L	3.5×32	7	10,000(1,000×10)

■石膏ボードビス<ラスパート仕上げ・梨地頭>(木下地用・コース)

品　番	サイズ(d×L)	頭 径	入　数
PB25L	3.8×25	8	10,000(1,000×10)
PB28L	3.8×28	8	10,000(1,000×10)
PB32L	3.8×32	8	10,000(1,000×10)
PB38L	3.8×38	8	8,000(　800×10)

■トラス・HI&LO　鉄<ラスパートシルバー>(軽鉄・木材兼用)

品　番	サイズ(d×L)	頭 径	入　数
PAD30L	3.5×30	8	5,000(　500×10)
PAD40L	3.5×40	8	4,000(　400×10)
PAD50L	3.5×50	8	3,000(　300×10)

※雨樋ビス・ハイロータイプを代用しております

■ノンウェルダーFD<ラスパート>

品　番	サイズ(d×L)	頭 径	入　数
FDL	4×13	6	20,000(1,000×20)

■ドリルスクリュー（NYポイント）ナベ頭<ダクロ>

品　番	サイズ(d×L)	頭 径	入　数
PDN413D	4×13	8	10,000(1,000×10)
PDN416D	4×16	8	10,000(1,000×10)
PDN419D	4×19	8	10,000(1,000×10)
PDN425D	4×25	8	5,000(　500×10)
PDN430D	4×30	8	5,000(　500×10)
PDN450D	4×50	8	2,000(　200×10)

■軽天ドリルビス・フレキ頭<ラスパート>

品　番	サイズ(d×L)	頭 径	入　数
PDF25L	3.8×25	7	10,000(1,000×10)
PDF41L	3.8×41	7	5,000(　500×10)

■ヘッドレス・HI&LO（ステンめっき）

品　番	サイズ(d×L)	頭 径	入　数
PHLR19	5×19	10	10,000(1,000×10)
PHLR25	5×25	10	10,000(1,000×10)
PHLR32	5×32	10	5,000(　500×10)
PHLR45	5×45	10	4,000(　400×10)

■コンクリートビス・ナベ頭<シルバー>

品　番	サイズ(d×L)	頭 径	入　数
PCB25NT	4×25	8	10,000(　500×20)
PCB32NT	4×32	8	8,000(　400×20)
PCB525NT	5×25	9.5	5,000(　500×10)
PCB550NT	5×50	9.5	3,000(　300×10)
PCB560NT	5×60	9.5	2,000(　200×10)
PCB570NT	5×70	9.5	2,000(　200×10)

※コンクリートビスはキリにて下穴を空けてご使用下さい

■ドリルビス六角頭・ラフレ

品　番	六角頭	頭 径	小箱入数
DH516RP	5×16	11	1000
DH519RP	5×19	11	1000
DH535RP	5×35	11	500
Dh619RP	6×19	13	500
DH625RP	6×25	13	500
DH635RP	6×35	13	500
DH645RP	6×45	13	300

近年、腐食や電蝕に対する錆の問題が多く発生しており、そのニーズにお応えする製品の一覧です。 弊社製品としては、ダクロ、ラスパート、ラフレ、ステンめっきを中心に製品の在庫を増やしております。
特に使用頻度の増えているスーパーダイマ、ZAMなどの高耐食性鋼板と一緒に接合できる製品に力を入れております。

電食(または電触)とは“異種金属接触腐食”と呼ばれており異種金属を電気が流れやすい。(水がかかった状態、または湿気の多い場所）で触させた時に生じる腐食のことである。
ねじ製品は接合部が接触しているので腐食が起こりやすい。
具体的には錆びにくいステンレスやアルミでも鉄と接触している箇所に水分がかかることで腐食が発生する。
対策方法は、鉄同士、ステンレス同士などの同種類金属同士を使用すること、または品物同士が直接触れないようにする

ラスパート

金属亜鉛層、特殊化成皮膜層、表面焼成層からなる
高耐食表面処理技術、一般的な表面処理の単一皮膜による防錆機構ではなく、これら3層の相乗作用により総合的な耐食性能を発揮。
通常はシルバー色、ブラック、ブラウン、ホワイトも可能
膜厚は10μ、赤錆発生まで1000時間以上

ダクロダイズド

世界各国で特許を得た防錆システムです。
金属亜鉛を3価クロムで結合し高い耐食性を有する銀白色の被膜を形成し、水素脆性の心配もありません。
膜厚は8～10μ、赤錆発生まで1000時間以上

ラフレ

超薄膜高耐食合金コーティング
環境対応・薄膜・高耐食性を基本コンセプトとして開発した世界初の画期的な防錆処理技術。
膜厚は5μ、赤錆発生まで2000時間以上

ステンめっき

ジンロイ+3価クロメート+ZECコート
ジンロイ(Zn-Ni合金メッキ)の上に3価クロメート、さらにトップコートにZECコートを処理することによりステンレスの外観に近く、鉄に対して、電蝕性能も非常に高い製品です。
膜厚は8μ程度、赤錆発生まで2000時間以上

CENTRAL FASTNER

ロングサイズビス及び別注品

■コーススレッド・ラッパ

品　番	サイズ	
PH150	5.5×150	
PH180	5.5×180	

■コーススレッド・フレキ

品　番	サイズ	
PHF150	5.5×150	
PHF180	5.5×180	

■コンクリートビス・サラ頭・ラスパート

品　番	サイズ	
PCB150	6×150	
PCB180	6×180	

■ドリルビス・六角頭・3価ユニクロ

品　番	サイズ	
PDH170	6×170	
PDH190	6×190	

■ドリルビス・シンワッシャー・3価ユニクロ

品　番	サイズ	
PDH135	5×135	
PDH150	6×150	

☆ビス径は4～6mm、ビス長さ～180mm、頭部12mmまでの様々なサイズを別注でお受け致します。
頭部はラッパ・フレキ・ナベ・サラ・シンワッシャー・六角頭等可能です。
先端部は鉄骨用、木用、コンクリート用とご用意可能です。
ロットはサイズにもよりますのでお気軽にご相談下さい。

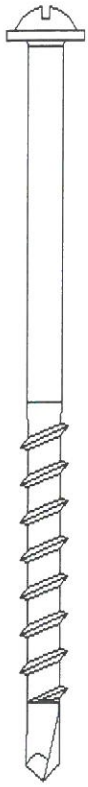

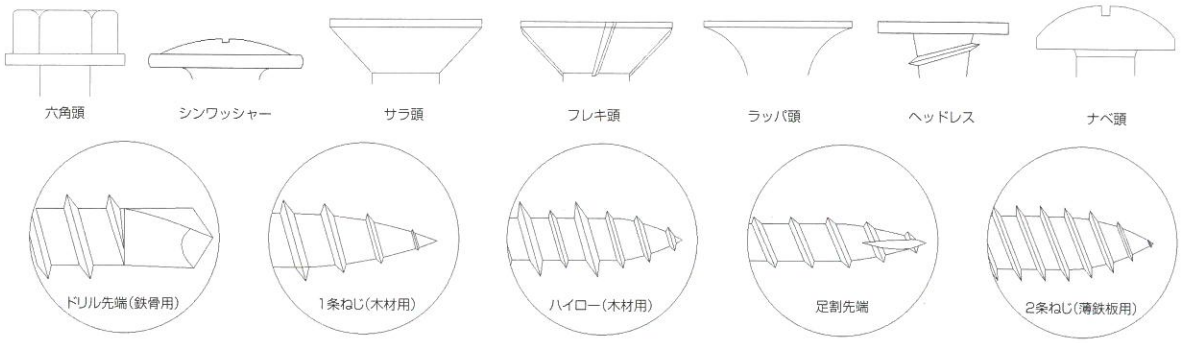

別注カラー品



※上記色合に関しては、ロットによって多少の違いがございます

番号	色　合	用途・番号
1	ホワイト(白)	ジプトーン
2	アイボリー	マーブルトーン
3	グレー	スクエアトーン
4	ベージュ	化粧ボード・素地用
5	ボード色	ボード素地用
6	ソーラートンワイド	N95
7	シェルグレー	25-85B
8	ピンク	ハイクリン・レギュラー
9	ライトベージュ	
10	シルバーグレー	
11	ライトブラウン	ベニア色
12	ブラウン	
13	チャコール	
14	エクルベージュ	17-80D
15	ブラック	

番号	色　合
21	ホワイト(ツヤ)
22	パールクリーム
23	コーヒーブラウン
24	カーボンブラック
25	ギングロ
26	シロガネ
27	シャンパンゴールド
28	ウッディーグリーン
29	アカ
30	ネイビーブルー

※その他、色合も製造可能です

タッピングビス

●タッピングビスは下穴を開けてご使用下さい。ステンレスはオーステナイト系であり、磁性はほとんどありません。
タッピングビスは下記以外にも頭部形状、サイズ、表面処理、塗装品など種類が多く存在致します

■タッピングビス・ナベ頭 ユニクロ

品　番	サイズ	頭径	入　数
TN3020	3.0×20	5.5	1,500
TN3525	3.5×25	6	1,000
TN3530	3.5×30	6	800
TN3535	3.5×35	6	600
TN3540	3.5×40	6	700
TN3545	3.5×45	6	600
TN3550	3.5×50	6	500
TN4060	4.0×60	7	300
TN4070	4.0×70	7	300
TN4080	4.0×80	7	300
TN4100	4.0×100	7	300
TN5110	5.0×110	9	200
TN5120	5.0×120	9	200
TN5130	5.0×130	9	160
TN5150	5.0×150	9	160

■タッピングビス・ナベ頭 ステンレス

品　番	サイズ	頭径	入　数
TN3020S	3.0×20	5.5	1,000
TN3525S	3.5×25	6	500
TN3530S	3.5×30	6	500
TN3535S	3.5×35	6	500
TN3540S	3.5×40	6	200
TN3545S	3.5×45	6	200
TN3550S	3.5×50	6	200
TN4060S	4.0×60	7	200
TN4070S	4.0×70	7	200
TN4080S	4.0×80	7	200
TN4100S	4.0×100	7	200
TN5110S	5.0×110	9	200
TN5120S	5.0×120	9	200
TN5130S	5.0×130	9	200
TN5150S	5.0×150	9	200

■タッピングビス・皿頭 ユニクロ

品　番	サイズ	頭径	入　数
TB3020	3.0×20	6	1,500
TB3522	3.5×22	7	1,200
TB3525	3.5×25	7	1,000
TB3530	3.5×30	7	800
TB3535	3.5×35	7	600
TB3540	3.5×40	7	700
TB3545	3.5×45	7	600
TB3550	3.5×50	7	500
TB4060	4.0×60	8	300
TB4070	4.0×70	8	300
TB4080	4.0×80	8	300
TB4100	4.0×100	8	300
TB5110	5.0×110	10	200
TB5120	5.0×120	10	200
TB5130	5.0×130	10	160
TB5150	5.0×150	10	160

※D=6小頭も用意可能です

■タッピングビス・皿頭 ステンレス

品　番	サイズ	頭径	入　数
TB3020S	3.0×20	6	1,000
TB3522S	3.5×22	7	500
TB3525S	3.5×25	7	500
TB3530S	3.5×30	7	500
TB3535S	3.5×35	7	500
TB3540S	3.5×40	7	200
TB3545S	3.5×45	7	200
TB3550S	3.5×50	7	200
TB4060S	4.0×60	8	200
TB4070S	4.0×70	8	200
TB4080S	4.0×80	8	200
TB4100S	4.0×100	8	200
TB5110S	5.0×110	10	200
TB5120S	5.0×120	10	200
TB5130S	5.0×130	10	160
TB5150S	5.0×150	10	160

※D=6小頭も用意可能です

ステープル


ステープル

■ステープル

品　番	サイズ(W×L)	入　数	
PJ413	413	150,000(5,000×30)	
PC413	413白	150,000(5,000×30)	
PJ416	416	100,000(5,000×20)	
PC416	416白	100,000(5,000×20)	
PJ419	419	100,000(5,000×20)	
PC419	419白	100,000(5,000×20)	
PJ422	422	100,000(5,000×20)	
PC422	422白	100,000(5,000×20)	
PJ425	425	75,000(5,000×15)	
PC425	425白	75,000(5,000×15)	

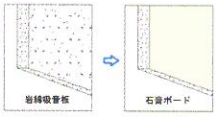

■ステープル<ステンレス>

品　番	サイズ(W×L)	入　数	
PJ416S	416	100,000(5,000×20)	
PC416S	416白	100,000(5,000×20)	
PJ419S	419	100,000(5,000×20)	
PC419S	419白	100,000(5,000×20)	
PJ422S	422	100,000(5,000×20)	
PJ422S	422白	100,000(5,000×20)	
PJ425S	425	75,000(5,000×15)	

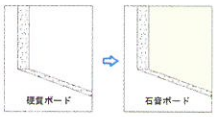

■ステープル・MA線

品　番	サイズ(W×L)	入　数	
PJ419MA	419MA	50,000(5,000×10)	
PJ422MA	422MA	50,000(5,000×10)	
PJ425MA	425MA	30,000(5,000×6)	
PJ428MA	428MA	30,000(5,000×6)	
PJ432MA	432MA	30,000(5,000×6)	
PJ438MA	438MA	30,000(5,000×6)	

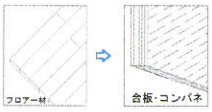

■フロアーステープル（T線）（マキタ／日立タイプ）

品　番	サイズ(W×L)	入　数	
PF1132	1132	12,000(3,000×4)	
PF1138	1138	12,000(3,000×4)	
PF1145	1145	12,000(3,000×4)	
PF1150	1150	12,000(3,000×4)	

■フロアーステープル（T線）（MAXタイプ）

品　番	サイズ(W×L)	入　数	
PF932T	932	12,000(3,000×4)	
PF938T	938	12,000(3,000×4)	
PF945T	944	12,000(3,000×4)	
PF951T	951	12,000(3,000×4)	

■フロアーステープル（MA線）

品　番	サイズ(W×L)	入　数	
PF432MA	432MA	24,000((3,000×4)×2)	
PF438MA	438MA	24,000((3,000×4)×2)	
PF445MA	445MA	24,000((3,000×4)×2)	
PF450MA	450MA	24,000((3,000×4)×2)	

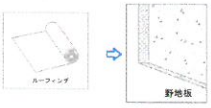

■ハンマータッカーステープル（屋根用）

品　番	サイズ(W×L)	入　数	
PR1907	307	250,000((2,500×10)×10)	

■ステープル・J線10mm

（外装・梱包用）

品　番	サイズ(W×L)	入　数	
PJ1006	1006	5,000×40	
PJ1008	1008	5,000×30	
PJ1010	1010	5,000×30	
PJ1013	1013	5,000×20	
PJ1016	1016	5,000×20	
PJ1019	1019	5,000×20	
PJ1022	1022	5,000×20	
PJ1025	1025	5,000×15	
PC1016	1016白	5,000×20	
PC1019	1019白	5,000×20	
PC1022	1022白	5,000×20	
PC1025	1025白	5,000×15	

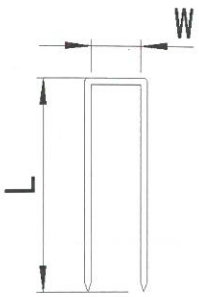

■ステープル

高ナット・その他


ガスピン（ガス缶付き）

■ガスピン（ガス缶付き）

品　番	サイズ	入　数	
GAS19	19mm	1,000本	

※市販のガス銃にご使用頂けます

■コンクリートピン（エアー用）

品　番	サイズ	入　数	
CP19	C19W8	2,000	
CP22	C822W8	2,000	
CP25	C825W8	2,000	
CP30	C830W8	2,000	
CP35	C835W8	2,000	
CP40	C840W8	2,000	

※コンプレッサーが必要です。ランニングコストはかなり高くなります。

■切断砥石

品　番	サイズ	入　数	
C105	105×1.0×15	10枚×5	
C305	305×2.5×25.4	10枚	
C355	355×2.5×25.4	10枚	

※当社取扱い砥石305、355は軽天材カットに適しており、刃が長持ちします

■ダイヤモンドカッター<瓦・タイル・コンクリート用>

品　番	サイズ	入　数	
DC105	105×2.2×20	5枚	

■溶接棒

品　番	サイズ	入　数	
YB26	φ2.6×350	5kg×4	
YB32	φ3.2×350	5kg×4	

高ナット（センターポンチ付）

■高ナット（センターポンチ付）<ユニクロ>

品　番	サイズ(d×S×m)	ピッチ	入　数	
W3L	W3/8×14×30	16山	1,200(　120×10)	
W3L40	W3/8×14×40	16山	800(　100×　8)	
W3L50	W3/8×14×50	16山	600(　60×10)	

※吊ボルトの連結に。
センターポンチがついている為、ボルトが中心で止まります。

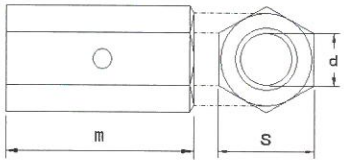

■高ナット（センターポンチ付）

■高ナット

品　番	サイズ(d×S×m)	ピッチ	入　数	生　地	ユニクロ
W25L25	W5/16×12×25	18山	2,000(　200×10)		
W25L50	W5/16×12×50	18山	1,000(　100×10)		
W3L25	W3/8×14×25	16山	1,440(　180×　8)		
W3L30	W3/8×14×30	16山	1,200(　150×　8)		
W3L50	W3/8×14×50	16山	640(　80×　8)		
W4L40	W1/2×19×40	12山	480(　60×　8)		
M16L40	M16×24×40	2.0	280(　35×　8)		

ビスキャップミニNo.2十字穴用

■ビスキャップミニNo.2十字穴用

色　合	入　数
ホワイト	300
ブラック	300
アイボリー	300
クリーム	300
ブラウン	300

※頭部径9mm×頭部高さ2mm（十字高さ2.5mm）


刃先カバー

■セルフドリリング　刃先カバー

サイズ(内径×高さ)	色　合	入　数
M3.5用（2.5×7）	ブラック	1,000
M4用（3.5×8）	ホワイト	1,000
M5用（4.0×9）	ブルー	500
M6用（4.0×12）	ブラウン	500

■セットキャップカバー（13mm用）

色　合	入　数
白	1,000
アイボリー	1,000
ベージュ	1,000
グレー	1,000
茶色	1,000
黒色	1,000

※外径16mm×3.5mm

■丸先カバー（グレー）

サイズ(外径×高さ)	内　径	入　数
5×10	4.5	300
5×15	4.5	300
5×20	4.5	300
6×10	5.5	300
6×15	5.5	300
6×20	5.5	300

※その他M6～M16まで扱い可能

■セットキャップワッシャー

サイズ(外径×内径)	色　合	入　数
13mm×5mm		1,000

※左記セットキャップカバーと合わせて使用可能です。
ラッパ頭等を化粧として使用可能です。

■吊ボルト（寸切ボルト・全ネジ・長ネジ）

W3／8			
長さ(mm)	ユニクロ	ステンレス	ダクロ
100	○	○	●
150	○	○	●
200	○	○	●
250	○	○	●
300	○	○	●
350	○	○	●
400	○	○	●
450	○	○	●
500	○	○	○
550	○	○	●
600	○	○	●
650	○	○	●
700	○	○	●
750	○	○	●
800	○	○	●
850	○	○	●
900	○	○	●
950	○	○	●
1000	○	○	○
1050	○	○	—
1100	○	○	—
1150	○	○	—
1200	○	○	—
1250	○	○	—
1300	○	○	—
1350	○	○	—
1400	○	○	—
1450	○	○	—
1500	○	○	—
1550	○	●	—
1600	○	●	—
1650	○	●	—
1700	○	●	—
1750	○	●	—
1800	○	●	—
1850	○	●	—
1900	○	●	—
1950	○	●	—
2000	○	○	—
2500	○	○	—
3000	○	○	—

W1／2			
長さ(mm)	ユニクロ	ステンレス	ダクロ
100	○	○	●
150	○	○	●
200	○	○	●
250	○	○	●
300	○	○	●
350	○	○	●
400	○	○	●
450	○	○	●
500	○	○	○
550	○	○	●
600	○	○	●
650	○	○	●
700	○	○	●
750	○	○	●
800	○	○	●
850	○	○	●
900	○	○	●
950	○	○	●
1000	○	○	○
1050	○	○	—
1100	○	○	—
1150	○	○	—
1200	○	○	—
1250	○	○	—
1300	○	○	—
1350	○	○	—
1400	○	○	—
1450	○	○	—
1500	○	○	—
1550	○	●	—
1600	○	●	—
1650	○	●	—
1700	○	●	—
1750	○	●	—
1800	○	●	—
1850	●	●	—
1900	●	●	—
1950	●	●	—
2000	○	○	—
2500	○	○	—
3000	○	○	—

○ は通常在庫あり（納期2～3日）
● は別注品（納期10～14日）
— は取扱不可（ダクロ品はロングナットにて締結して長いサイズに対応下さい）
その他のサイズも取り扱い出来るサイズもございます
メッキは上記以外には生地、ドブメッキ、クロメートメッキも対応可能サイズもございます
黒色、白色塗装品もご用意可能です（一部在庫あります）

■丸ワッシャー（座金）

サイズ(内径×外径×厚み)	ユニクロ	ステン	ダクロ
4(4.5)×16×1.0	2,500入	1,500入	●
4(4.5)×20×1.0	1,500入	900入	●
5(5.5)×16×1.0	2,500入	1,500入	●
5(5.5)×20×1.0	900入	1,500入	●
5(5.5)×25×1.0	500入	600入	●
6(6.5)×20×1.0	1,500入	1,500入	●
6(6.5)×25×1.0	600入	600入	●
6(6.5)×30×1.0	400入	350入	●
10×22×1.6	1,000入	500入	500入
W3/8×25×1.6	500入	500入	500入
W3/8(10.5)×30×1.6	400入	400入	500入
W3/8(11)×40×1.6	150入	200入	150入
W3/8(11)×50×1.6	100入	100入	●
W1/2×32×2.3	300入	350入	300入
W1/2(13.5)×40×2.3	150入	200入	150入
W1/2(13.5)×50×2.3	100入	100入	100入

※ステンワッシャーの厚みはW3/8は1.5、
W1/2は2.0となります

■六角ナット

サイズ	ユニクロ	ステン	ダクロ
W3/8	300入	300入	300入
W1/2	150入	150入	150入

■高ナット・ポンチ付

サイズ(ねじ×平径×高さ)	ユニクロ	ステン	ダクロ
W3/8×14×30	120入	150入	120入
W3/8×14×40	100入	—	●
W3/8×14×50	60入	—	●
W1/2×19×40	60入	60入	60入

■スプリングワッシャー（バネ座金）

サイズ(内径×外径×厚み)	ユニクロ	ステン	ダクロ
W3/8用(M10×18.4×2.5)	800入	800入	500入
W3/8(φ9.8×17.8×2.4)	1,000入	1,000入	—
W1/2(13×22.7×3.2)	400入	500入	400入

ホーマーナット

ホーマーナット

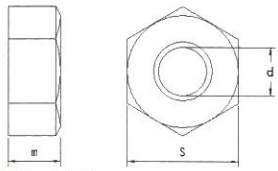

■ナット1種

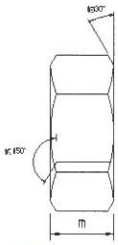

■2種ナット
（両面面取）

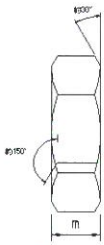

■3種ナット
（2種の低高さ）

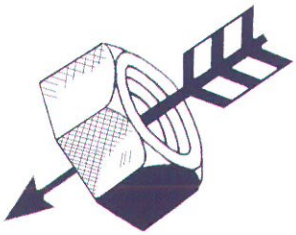
ホーマーナットの中村螺子

■ホーマーナット・1種

品　番	サイズ	ピッチ	入　数	生地	ユニクロ	クロメート	三価クロメート	ステンレス
M6	ISO 6	1.0	15,000(1,500×10)	●	●	●	●	●
M8	ISO 8	1.25	6,000(600×10)	●	●	●	●	●
M10	ISO10	1.5	3,000(300×10)	●	●	●	●	●
M12	ISO12	1.75	2,000(200×10)	●	●	●	●	●
M14	ISO14	2.0	1,200(120×10)	●	●	●	●	–
M16	ISO16	2.0	1,000(100×10)	●	●	●	●	●
M20	ISO20	2.5	500(50×10)	●	●	●	●	●
M22	ISO22	2.5	400(40×10)	●	●	●	–	–
M24	ISO24	3.0	300	●	●	●	●	–
W2	W 1/4	20山	15,000(1,500×10)	●	●	–	–	●
W25	W5/16	18山	5,000(500×10)	●	●	●	–	●
W3	W 3/8	16山	3,000(300×10)	●	●	●	●	●
W35	W7/16	14山	2,000(200×10)	●	●	●	–	–
W4	W 1/2	12山	1,500(150×10)	●	●	●	●	●
W5	W 5/8	11山	800(80×10)	●	●	●	–	–
W6	W 3/4	10山	400(40×10)	●	●	–	–	–

●：常備在庫品

■ホーマーナット（2種・3種・細目ピッチ）

品　番	サイズ	ピッチ	入　数	2種	3種	細目ピッチ
M6	ISO 6	1.0	15,000(1,500×10)	●	–	–
M8	ISO 8	1.25	6,000(600×10)	●	●	1.0
M10	ISO10	1.5	3,000(300×10)	●	●	1.25
M12	ISO12	1.75	2,000(200×10)	●	●	1.25/1.5
M14	ISO14	2	1,200(120×10)	●	●	1.5
M16	ISO16	2	1,000(100×10)	●	●	1.5
M20	ISO20	2.5	500(50×10)	–	–	1.5
W3	W3/8	16山	3,000(300×10)	–	●	–
W4	W1/2	12山	1,500(150×10)	–	●	–

●：常備在庫品、細目ピッチは記載の通り在庫ございます。
※各種サイズ、生地、メッキ付き各種、用意しております。
3種ナットは入数が違いますのでご確認下さい。

■ホーマーナット・ドブメッキ

品　番	サイズ	ピッチ	入　数	
M6D	ISO 6+0.4	1.0	15,000(1,500×10)	
M8D	ISO 8+0.6	1.25	6,000(600×10)	
M10D	ISO10+0.6	1.5	3,000(300×10)	
M12D	ISO12+0.8	1.75	2,000(200×10)	
M14D	ISO14+0.8	2	1,200(120×10)	
M16D	ISO16+0.8	2	1,000(100×10)	
M20D	ISO20+0.8	2.5	500(50×10)	
M22D	ISO22+0.8	2.5	400(40×10)	
W2	W 1/4+0.4	20山	15,000(1,500×10)	
W25D	W5/16+0.6	18山	5,000(500×10)	
W3D	W 3/8+0.6	16山	3,000(300×10)	
W4D	W 1/2+0.8	12山	1,500(150×10)	
W5D	W 5/8+0.8	11山	800(80×10)	

※ドブメッキは耐食性に優れております。

■ナット・S45C（パーカー仕上げ）

品　番	サイズ	ピッチ	入　数	
M8K	ISO 8	1.25	6,000(600×10)	
M10k	ISO10	1.5	3,000(300×10)	
M12K	ISO12	1.75	2,000(200×10)	
M16K	ISO16	2	1,000(100×10)	

■ナット<ユニクロ>

品　番	サイズ	ピッチ	入　数	
KW3	W3/8×17×8	16山	3,000(300×10)	

※JIS6517規格によるナット相当品質
（高さ7.7以上、二面幅16.3以上、1級メッキ）

■ナット<ステンレス>

品　番	サイズ	ピッチ	入　数	
KW3P	W3/8×17×8	16山	3,000(300×10)	

ワイヤーメッシュ

●現場の基礎に


溶接金網

【溶接金網】

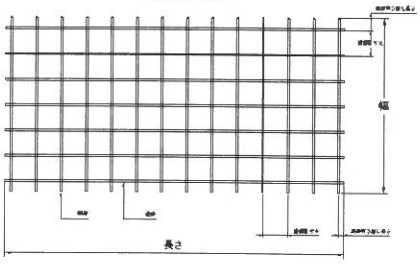


鉄筋格子

■溶接金網

線径(mm)	網目(mm)	寸法(m)	重量(kg/㎡)
φ6.00	75×75	1m×2m 2m×4m	5.94
	100×100		4.44
	150×150		3.05
	200×200		2.22
φ5.50	100×100		3.70
	150×150		2.55
	200×200		1.85
φ5.00	100×100		3.06
	150×150		2.10
	200×200		1.53
φ4.00	100×100		1.98
	150×150		1.36
φ3.20	100×100		1.26
	150×150		0.87

■溶接金網

線径(mm)	網目(mm)	寸法(m)	重量(kg/㎡)
φ6.00	50×50	2m×4m	8.88
φ5.00	50×50		6.16
φ4.00	100×100		4.00
φ3.20	50×50		2.56
	75×75		1.76
φ2.60	50×50		1.68
	100×100		0.84

■鉄筋格子

線径(mm)	網目(mm)	寸法(m)	重量(kg/㎡)
D10	100×100	2m×4m	10.36
	150×150		6.86
	200×200		5.18
	250×250		4.06
D13	150×150		12.20
	200×200		9.20
	250×250		7.21

■獣害防護柵1.5m柵

1kmの際の見積です

製品サイズ			数　量	単価	
溶接金網	φ5×75/150×150　1.5m×3m		364	3000	
鉄筋	柱	D16×1800	728	700	
鉄筋	サポート	D13×1800	182	460	
鉄筋	アンカー	D13×700	182	180	
ステンレス	針金	#16×400	24	2400	
ステンレス	U字結束線	#21×350	9	3000	

【溶接金網Φ5.00　75/150×150　1.5m×3.0m】

重量　10.53kg/枚

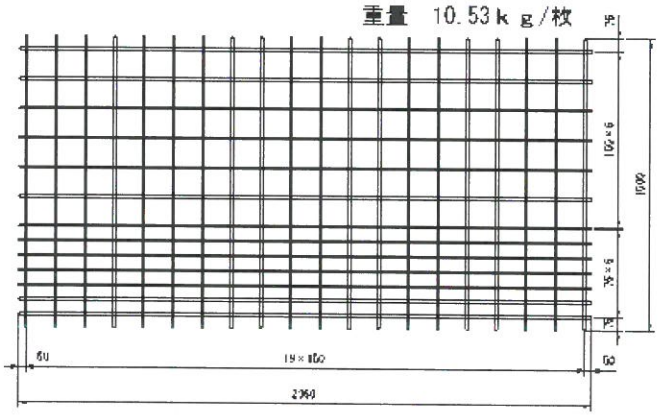

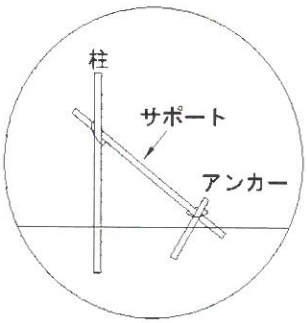

※JIS3551　溶接金網　及び　鉄筋格子　認定工場

セントラルファスナー株式会社

本　　社／〒578-0984　大阪府東大阪市菱江4丁目6番54号
TEL. 072-964-0281　FAX. 072-965-0581
大宮工場／〒519-2731　三重県度会郡大紀町野原1001-1
TEL. 0598-85-0160　FAX. 0598-85-0097